

## IL PITSCHEN PRINZI, UNITAD NR. 1: DEDICAZIUN



### 1. «TGE?»: CUNTEGN

<i>Med / material:</i>	<i>Tadlar / leger / tematisar il rg:</i>	<i>Temp:</i>
Fegl da lavur, fegl da soluziun	leger	17 min.




### 2. «PER TGE?»: FINAMIRA(S)

<i>Finamira(s) approximativa(s):</i>	<i>Finamira(s) precisa(s):</i>
S s'occupan dal senn da la dedicaziun.	S exerciteschan da leger e chapir.
S formuleschan cun agens plets lur spetga dal cudesch.	S respundan endretg a las dumondas.



### 3. «CO?»: DECURS DA L'UNITAD

<i>Temp:</i>	<i>Decurs:</i>	<i>Metoda:</i>	<i>Material:</i>
5 min.	S legian la dedicaziun. M declera plets e cuntegn tenor basegn. Tge è ina dedicaziun?	plenum, frontal	fehl da lavur
5 min.	S respundan a las dumondas.	lavor individuala	fehl da lavur
7 min.	M curregia las dumondas e tematisescha il tema cudeschs d'uffants e cudeschs da creschids. Tge èn las differenzas? "Tge spetgais vus dal cudesch?"	plenum, discours	fehl da lavur, fehl da soluziun



## Il pítschen prinzi

### A LÉON WERTH

*Jau dumond per perdun ils uffants d'avair deditgà quest cudesch ad in creschì. Jau hai ina stgisa seriusa: quest creschì è il meglia ami che jau hai sin quest mund. Jau hai anc in'otra stgisa: quest creschì è bun da chapir tut, perfin ils cudeschs per uffants. E la terza stgisa: quest creschì stat en Frantscha, nua ch'el ha fom e fraid. El ha grond basegn da vegnir consolà. Sche tut questas stgisas na tanschan betg, vi jau deditgar quest cudesch ad el cur ch'el era anc in uffant. Tut ils creschids èn stads uffants ina giada (dentant mo paucs sa regordan anc da quai). Jau curregel pia mia dedicaziun e scriv:*

**A Léon Werth  
cura ch'el era anc in mattet**

❖ A tgi deditgescha l'autur il cudesch dal pitschen prinzi? .....

.....

❖ Tgenins trais motifs numna l'autur per quai? .....

.....

.....

❖ Pertge sa perstgisa l'autur per la dedicaziun?.....

.....

.....

❖ Tge spetgas ti dal cudesch, ussa che ti enonuschas la dedicaziun?

.....

.....

.....

## Il pítschen prinzi – Soluziun pussaivla

❖ A tgi deditgescha l'autur il cudesch dal pitschen prinzi?

*L'autur deditgescha il cudesch dal pitschen prinzi a Léon Werth cura ch'el era anc in mattet.*

❖ Tgenins trais motifs numna l'autur per quai?

*Quest creschi è ses meglia ami.*

*Quest creschi è bun da chapir tut, perfin ils cudeschs per uffants.*

*Quest creschi stat en Frantscha, nua ch'el ha fom e fraid.*

❖ Pertge sa perstgisa l'autur per la dedicaziun tar ils uffants?

*El sa perstgisa, perquai ch'el ha deditgà quest cudesch ad in creschi e betg ad in uffant.*

## IL PITSCHEN PRINZI, UNITAD NR. 2: MES EMPRIMS DISSEGNS



### 1. «TGE?»: CUNTEGN

<i>Med / material:</i>	<i>Tadlar / leger / tematisar il rg:</i>	<i>Temp:</i>
Cudesch, fegl da lavur, dissegn, colurs	Tadlar/dissegnar	22 min.




### 2. «PER TGE?»: FINAMIRA(S)

<i>Finamira(s) approximativa(s):</i>	<i>Finamira(s) precisa(s):</i>
S emprendan d'enconuscher il pitschen prinzi.	S taidlan la prelecziun da M.
S reproduceschan il text en in maletg.	S fan in maletg d'ina serp averta.



### 3. «CO?»: DECURS DA L'UNITAD

<i>Temp:</i>	<i>Decurs:</i>	<i>Metoda:</i>	<i>Material:</i>
7 min.	<p>M prelegia a S las paginas 7/8 enfin "... tema".</p> <p>S contemplan il maletg (p. 7). M: "Tge vesais vus? Tge manegiais vus da questa ovra artistica? Fa ella tema a vus?"</p> <p>Cuntinuar cun preleger enfin pagina 8 "... explicaziuns".</p> <p>Pensum: fegl da lavur, dissegnar l'intern da la boa.</p> <p>(Mintga S prenda in fegl da lavur e va a ses plaz).</p>	<p>discussiun en classa</p> <p>S en in rudè</p>	<p>cudesch, maletg ev. engrondir fegl da lavur</p>
10 min.	<p>S schlian il fegl da lavur.</p> <p>Ils fepls vegnan pendids vi da la tabla. Els vegnan contemplads en classa. S san dar explicaziuns tar lur ovra.</p>	<p>lavor individuala</p> <p>discurs en classa</p>	<p>fehl da lavur, colurs</p>
5 min.	<p>M reparta a S il cudesch dal pitschen prinzi. Avrir il cudesch sin la pagina 8. "Contemplai il dissegn numer 2 da l'autur. Tgenin da voss dissegns è sumegliant?"</p> <p>Cuntinuar cun la lectura enfin il chapitel 2.</p>	<p>discurs en classa</p> <p>lectura en classa</p>	<p>cudeschs</p>



Il pítschen prinzi

## Mes empríms dissegns

Pensum: *dissegna tez il segund dissegn tenor la descripziun da l'autur.*

Mes dissegn numer 1:

(Copiar maletg, cudesch p. 7 giudim)

“Jau hai mussà mia ovra d’art als creschids ed hai dumandà, sche mes dissegn als fetschia tema.”

Mes dissegn numer 2:

“Mes dissegn na represchentava betg in chapè. El mussava ina serp che digeriva in elefant. Alura hai jau dissegnà l’intern da la boa, per ch’ils creschids sajan buns da chapir.”

## IL PITSCHEN PRINZI, UNITAD NR. 3: IL RAQUINTADER E L'AUTUR



### 1. «TGE?»: CUNTEGN

<b>Med / material:</b>	<b>Tadlar / leger / tematisar il rg:</b>	<b>Temp:</b>
Cudesch chap. I-III, fegls da lavur, fegls da soluziun, biografia da l'autur	leger	30 min.




### 2. «PER TGE?»: FINAMIRA(S)

<b>Finamira(s) approximativa(s):</b>	<b>Finamira(s) precisa(s):</b>
S elavuran in mind map cun infurmaziuns dal raquintader.	S fan in mind map.
S cumpareglian la biografia da l'autur cun il mind map dal raquintader.	S legian la biografia da l'autur.



### 3. «CO?»: DECURS DA L'UNITAD

<b>Temp:</b>	<b>Decurs:</b>	<b>Metoda:</b>	<b>Material:</b>
8 min.	S elavuran in mind map cun infurmaziuns pertutgant il raquintader. Infurmaziuns chattan S en ils chapitels legi enfin uss.	lavor da partenadi	fegl da lavor cudesch
6 min.	Curreger en il plenum, rimnar las infurmaziuns, scriver da bel il fegl da lavor.	plenum	fegl da lavor fegl da soluziun
6 min.	M reparta la biografia da l'autur. S legian la biografia e sutlingeschan las passaschas, tar las qualas els chattan ina parallela tar il raquintader.	lavor individuala	biografia
10 min.	Tematisar las passaschas. Correspunda l'autur al raquintader? Pertge? Pertge betg? Colurar sin il mind map las parallelas cun la medema colur.	plenum	biografia mind map




Il pítschen prinzi

## Il raquíntader

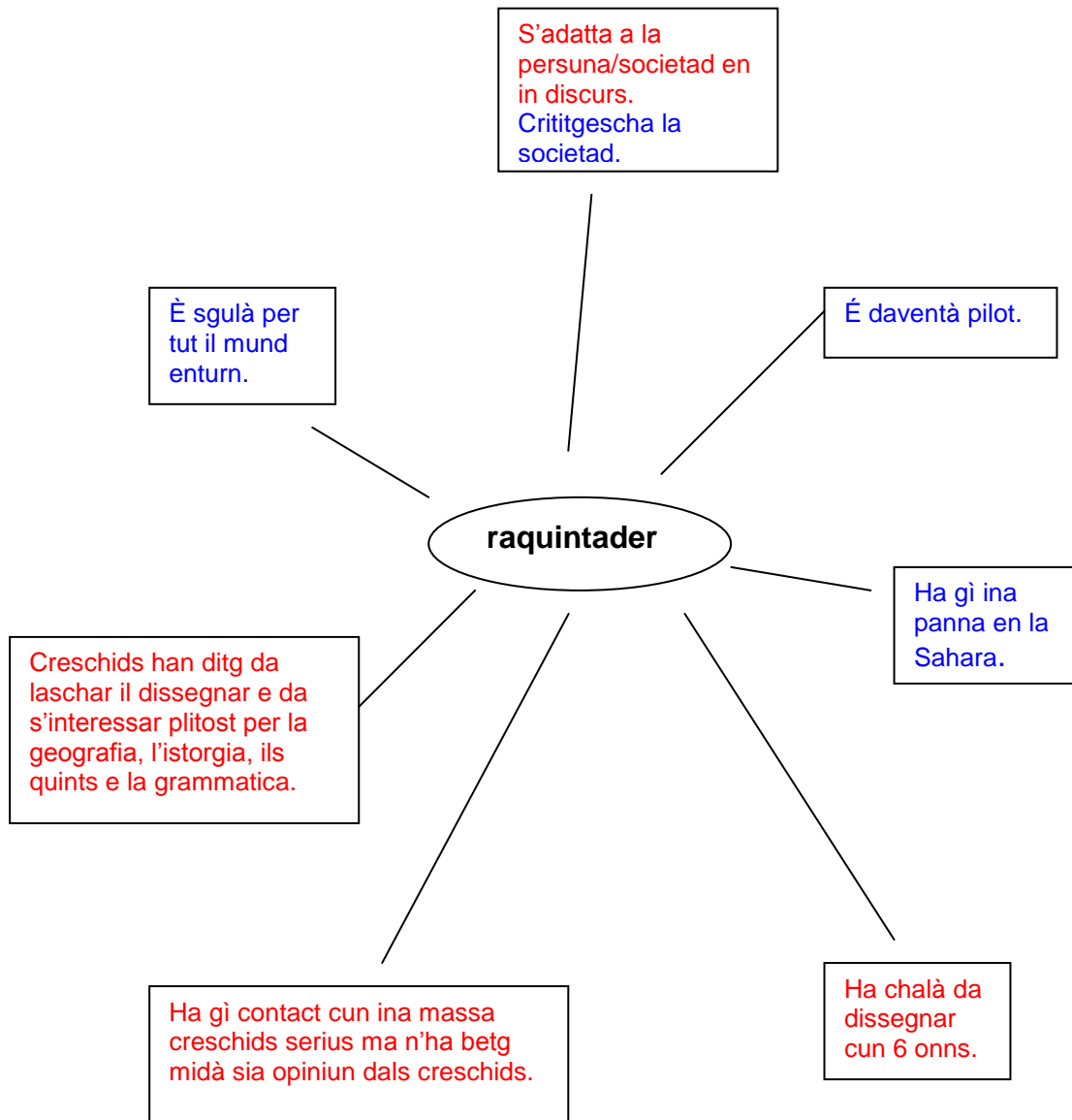
Ti has ussa gia legì insaquantas paginas dal «Pítschen Prinzi». Tge es ti vegnì a savair dal raquintader? Fa in mind map!


**raquintader**



## Il raquintader - Soluziun pussaivla

Ti has ussa gia legì insaquantas paginas dal «Pítschen Prinzi». Tge es ti vegnì a savair dal raquintader? Fa in mind map!





## L'autur

*Legia attentamain la biografia da l'autur. Sutlingescha las parts che correspundan a tias notizias dal raquintader.*

## Biografia

L'autur dal «Pítschen Prinzi» sa numna Antoine de Saint-Exupéry. El è naschì ils 29 da zercladur da l'onn 1900 en Frantscha. Sia uffanza ha el passentà en il chastè da la famiglia en la Frantscha dal sid. Ses bab ha el gia pers fitg baud. Cun la mamma ha el gi ina buna relaziun.




Suenter la scola ha el studegià architectura a Paris. El ha dentant suenter il studi fatg ses servetsch militar. Là ha el emprendì a sgular ed è daventà pilot. Sco pilot ha el lavurà tranter auter tar la Air France e sco pionier per novas rutas da sgol. L'onn 1935 ha el gi da far in atterrament d'urgenza en il desert. Per cas era gist ina caravana en la vischinanza ed ha uschia spendrà il pilot.

Da sias experientschas sco pilot ha el notà differentas sabientschas da la vita. Or da quellas ha el scrit istorgias fascinantas per uffants e per creschids. Uschia er il cudesch dal pítschen prinzi.

Scrifer e sgular èn stadas las duas chaussas las pli impurtantas en la vita d'Antoine de Saint-Exupéry. En ses cudeschs crititgescha el savens la societad.



Antoine de Saint-Exupéry n'è betg pli turnà da ses davos sgol. Ins di ch'el saja mort durant il sgol da Bastia-Borgho en Corsica il fanadur da l'onn 1944 e crudà cun ses aviun en la mar. Ils onns 1998 e 2000 han ins pudì localisar parts da ses aviun en la Mar Mediterrana en il sid da Marseille. In pestgader ha schizunt chattà il bratschlet ch'Antoine de Saint-Exupéry purtava tar ses davos sgol.



## L'autur - Soluziun

Legia attentamain la biografia da l'autur. Sutlingescha las parts che correspundan a tias notizias dal raquintader.

### Biografia

L'autur dal «Pítschen Prinzi» sa numna Antoine de Saint-Exupéry. El è naschì ils 29 da zercladur da l'onn 1900 en Frantscha. Sia uffanza ha el passentà en il chastè da la famiglia en la Frantscha dal sid. Ses bab ha el gia pers fitg baud. Cun sia mamma ha il gí ina buna relaziun.



Suenter la scola ha el studegià architectura a Paris. El ha dentant suenter il studi fatg ses servetsch militar. **Là ha el emprendì a sgular ed è daventà pilot. Sco pilot ha el lavura tranter auter tar la Air France e sco pionier per novas rutas da sgol. L'onn 1935 ha el gí da far in atterrament d'urgenza en il desert.** Per cas era gist ina caravana en la vischinanza ed ha uschia spendrà il pilot.

Da sias experientschas sco pilot ha el notà differentas sabientschas da la vita. Or da quellas ha el scrit istorgias fascinantas per uffants e per creschids. Uschia er il cudesch dal pítschen prinzi.

Scrifer e sgular èn stadas las duas chaussas las pli impurtantas en la vita d'Antoine de Saint-Exupéry. En ses cudeschs **crititgescha el savens la societad.**



Antoine de Saint-Exupéry n'è betg pli turnà da ses davos sgol. Ins di ch'el saja mort durant il sgol da Bastia-Borgho en Corsica il fanadur da l'onn 1944 e crudà cun ses aviun en la mar. Ils onns 1998 e 2000 han ins pudì localisar parts da ses aviun en la Mar Mediterrana en il sid da Marseille. In pestgader ha schizunt chattà il bratschlet ch'Antoine de Saint-Exupéry purtava tar ses davos sgol.

*Infurmaziun: Ins chatta en il cudesch dal pítschen prinzi ina massa parallelas a la vita da l'autur. Cunquai ch'i sa tracta dentant d'ina istorgia fictiva, na san ins betg discurren d'in text autobiografic.*

## IL PITSCHEN PRINZI, UNITAD NR. 4: DUMONDAS TAR ILS CHAPITELS 1 E 2



### 1. «TGE?»: CUNTEGN

<i>Med / material:</i>	<i>Tadlar / leger / tematisar il rg:</i>	<i>Temp:</i>
Fegl da lavur, fegl da soluziun	leger e chapir	11 min.




### 2. «PER TGE?»: FINAMIRA(S)

<i>Finamira(s) approximativa(s):</i>	<i>Finamira(s) precisa(s):</i>
S respundan endretg a las dumondas.	S fan tar mintga dumonda ina crusch.
S repetan il chapitel 1 e 2.	S legian las dumondas.



### 3. «CO?»: DECURS DA L'UNITAD

<i>Temp:</i>	<i>Decurs:</i>	<i>Metoda:</i>	<i>Material:</i>
7 min.	S survegnan in fegl da lavur e fan la crusch en il dretg lieu.	lavor individuala	fehl da lavor
4 min.	Correctura dal fehl da lavor.	plenum	fehl da soluziun



## Dumondas en connex cun il text (chapitels 1 e 2)

### 1 Il raquintader da l'istorgia ha fatg cun 6 onns in dissegn ...

- ... d'in elefant che cumbatta cun ina serp
- ... d'ina serp che ha tragutti in chapè
- ... d'ina nursa che sa chatta sin in planet
- ... d'ina boa che ha tragutti in elefant

### 2 Tge vesan dentant ils auters en quel dissegn?

- ina scadiola
- in elefant gia vegl
- in chapè
- ina serp grossa

### 3 Pertge sa chatta il raquintader en la Sahara?

- El ha già ina panna da motor vi da ses aviun.
- El tschertga aua.
- El ha ina panna d'auto.
- El fa fitg gugent viadis en il desert.



### 4 Nua sa chatta il desert Sahara?

- en l'Africa
- en la Germania
- en l'America
- en Svizra

### 5 Tgi u tge dasda il raquintader la damaun marvegli?

- ina serp
- ina nursa
- in umet
- il vent frestg

### 6 Tge vuleva l'umet dal raquintader?

- ch'el malegia in elefant per el
- ch'el malegia ina nursa
- ch'el al portia a chasa
- ch'el al dettia in pau aua

### 7 Co è l'umet cuntent cun ils dissegns dal raquintader?

- El na di nagut.
- El è tut fascinà e vuless anc bleras nursas.
- El è cuntent cun la serp.
- El ha adina insatge da reclamar dals dissegns.

### 8 Tge era sin il dissegn che l'umet ha acceptà?

- ina nursa malsauna
- ina chaura
- ina chista cun rusnas
- ina fitg bella nursa

### 9 Tgi è il pítschen prinzi?

- la nursa
- il raquintader
- la serp
- l'umet

## Dumondas en connex cun il text (chapitels 1 e 2) - Soluziuns

**1 Il raquintader da l'istorgia ha fatg cun 6 onns in dissegn ...**

- |                                     |   |
|-------------------------------------|---|
| <input type="checkbox"/>            | ... d'in elefant che cumbatta cun ina serp  |
| <input type="checkbox"/>            | ... d'ina serp che ha tragutti in chapè     |
| <input type="checkbox"/>            | ... d'ina nursa che sa chatta sin in planet |
| <input checked="" type="checkbox"/> | ... d'ina boa che ha tragutti in elefant    |

**2 Tge vesan dentant ils auters en quel dissegn?**

- |                                     |                     |
|-------------------------------------|---------------------|
| <input type="checkbox"/>            | ina scadiola        |
| <input type="checkbox"/>            | in elefant gia vegl |
| <input checked="" type="checkbox"/> | in chapè            |
| <input type="checkbox"/>            | ina serp grossa     |



**3 Pertge sa chatta il raquintader en la Sahara?**

- |                                     |  |
|-------------------------------------|--|
| <input checked="" type="checkbox"/> | El ha gi ina panna da motor vi da ses aviun. |
| <input type="checkbox"/>            | El tschertga aua.                            |
| <input type="checkbox"/>            | El ha ina panna d'auto.                      |
| <input type="checkbox"/>            | El fa fitg gugent viadis en il desert.       |

**4 Nua sa chatta il desert Sahara?**

- |                                     |                |
|-------------------------------------|----------------|
| <input checked="" type="checkbox"/> | en l'Africa    |
| <input type="checkbox"/>            | en la Germania |
| <input type="checkbox"/>            | en l'America   |
| <input type="checkbox"/>            | en Svizra      |

**5 Tgi u tge dasda il raquintader la damaun marvegl?**

- |                                     |                |
|-------------------------------------|----------------|
| <input type="checkbox"/>            | ina serp       |
| <input type="checkbox"/>            | ina nursa      |
| <input checked="" type="checkbox"/> | in umet        |
| <input type="checkbox"/>            | il vent frestg |

**6 Tge vuleva l'umet dal raquintader?**

- |                                     |                            |
|-------------------------------------|----------------------------|
| <input type="checkbox"/>            | ch'el malegia in elefant   |
| <input checked="" type="checkbox"/> | ch'el malegia ina nursa    |
| <input type="checkbox"/>            | ch'el al portia a chasa    |
| <input type="checkbox"/>            | ch'el al dettia in pau aua |

**7 Co è l'umet cuntent cun ils dissegns dal raquintader?**

- |                                     |  |
|-------------------------------------|--|
| <input type="checkbox"/>            | El na di nagut.                                |
| <input type="checkbox"/>            | El è tut fascinà e vuless anc bleras nursas.   |
| <input type="checkbox"/>            | El è cuntent cun la serp.                      |
| <input checked="" type="checkbox"/> | El ha adina insatge da reclamar dals dissegns. |

**8 Tge era sin il dissegn che l'umet ha acceptà?**

- |                                     |                       |
|-------------------------------------|-----------------------|
| <input type="checkbox"/>            | ina nursa malsauna    |
| <input type="checkbox"/>            | ina chaura            |
| <input checked="" type="checkbox"/> | ina chista cun rusnas |
| <input type="checkbox"/>            | ina fitg bella nursa  |

**9 Tgi è il pitschen prinzi?**

- |                                     |                |
|-------------------------------------|----------------|
| <input type="checkbox"/>            | la nursa       |
| <input type="checkbox"/>            | il raquintader |
| <input type="checkbox"/>            | la serp        |
| <input checked="" type="checkbox"/> | l'umet         |

## IL PITSCHEN PRINZI, UNITAD NR. 5: FASTIZS DA LA CUPITGA DA L'AUTUR



### 1. «TGE?»: CUNTEGN

<i>Med / material:</i>	<i>Tadlar / leger / tematisar il rg:</i>	<i>Temp:</i>
Fegl da lavur, fegl da soluziun, vocabulari	leger, translatar, scriver	20 min.




### 2. «PER TGE?»: FINAMIRA(S)

<i>Finamira(s) approximativa(s):</i>	<i>Finamira(s) precisa(s):</i>
S consulteschan plets en il vocabulari (PG).	S translateschan plets.
S formuleschan cun agens plets l'ultim sgol da l'autur.	S respundan a la dumonda en furma d'in agen text.



### 3. «CO?»: DECURS DA L'UNITAD

<i>Temp:</i>	<i>Decurs:</i>	<i>Metoda:</i>	<i>Material:</i>
9 min.	Leger l'artitgel da la "Berliner Morgenpost". Sclerir dumondas da chapientscha.	plenum	artitgel, da la gasetta
6 min.	S fan il fegl da lavur, guardan suenter ils plets en il vocabulari.	lavor da partenadi	fehl da lavor, vocabularis
5 min.	Curreger communablamain ils plets. Intgins S prelegian lur versiun da l'ultim sgol da l'autur. M rimna ils fegls per leger tut las resumaziuns.	plenum	fehl da lavor, fehl da soluziun



## Fastízs da la cupítga da l'autur

Legia attentamain l'artigel copià or da la gasetta "Berliner Morgenpost".

### Spuren vom Absturz des Dichters im Mittelmeer

Von Constance Knitter

BM Paris - «Ich werde als **Kreuz** im Mittelmeer enden», sagte Antoine de Saint-Exupéry in düsterer Vorausahnung, bevor er am 31. Juli 1944 mit seiner «Lightning P 38» vom Militärflugplatz auf Korsika zu einem Aufklärungsflug über das von den Deutschen besetzte Rhone-Tal startete. Es sollte der letzte **Flug** des damals 44 Jahre alten französischen **Schriftstellers** und Schöpfers des «kleinen Prinzen» sein. Saint-Exupéry galt seither als vermißt. Doch jetzt - 54 Jahre später - zog ein **Fischer** in seinem Fangnetz das silberne Kettenarmband des Poeten und zwei kleine Wrackteile seines **Flugzeuges** in den Calanques - den kleinen Buchten vor Marseille - aus dem Mittelmeer. «Antoine de Saint-Exupéry und Consuelo - c/o Reynal and Hitchcock Inc. - 386 4th Ave N.Y. City - USA», ist auf der Namensplakette des Armbands eingraviert - ein **Geschenk** von Consuelo, der zweiten Frau von Saint-Exupéry. Sie war Argentinierin. Bis 1943 lebte Saint-Exupéry im Exil in New York. Dort erschien auch «Der Kleine Prinz» zuerst in englischer Sprache. «Name und Adresse sind die des New Yorker Verlegers», bestätigte Henri-Germain Delauze, Generaldirektor der Comex, ein auf Tiefseeforschung spezialisiertes Unternehmen. Er hat die Flugzeugteile der Lightning und das **Armband** von Experten untersuchen lassen. Bei den Wrackteilen handelt es sich um ein Querstück, auf dem das Bordfunkgerät angebracht war. An Bord eines Unterseebootes, das mit einer Ortungsanlage ausgestattet ist und 300 Meter tief tauchen kann, sucht Delauze

mit seiner **Mannschaft** seit gestern zwischen Marseille und Bandol nach dem Wrack der amerikanischen Lightning P38. Den Leichnam des legendären Dichter-Piloten «Saint-Ex» zu finden ist hoffnungslos. «Es ist schon ein **Wunder**, daß ich sein Armband gefunden habe. Das Meer ist so groß und ein Armband so klein», sagt der Fischer Jean-Claude Bianco (54). Bei schwerem Gewitter hatte er am 7. September sein **Netz** eingezogen. Als er die Fische an Bord seines Kutters «Horizon» sortierte, stach ihm etwas silbrig glänzendes in einem komprimierten Metallstück ins Auge. «Wir zertrümmerten das Metallstück, heraus kam das Armband. Der Name Antoine Saint-Exupéry erschien, als es gereinigt war. Ich dachte, ich träume», sagt der Fischer. Um das Armband war ein Stück verkohlter **Stoff** gewickelt. «Das könnte ein Stück des Pilotenanzugs aus Naturseide sein, der unter Wasser Jahrhunderte überdauert», so Tiefseeforscher Delauze. Über den bisher ungeklärten Fliegertod von Saint-Exupéry sagt Baron Frederic d'Agay, ein Großneffe des Verschollenen: «Saint-Exupéry ist entweder über dem Mittelmeer von deutschen Abfangjägern abgeschossen worden oder er vergaß, wie schon einmal zuvor, seine Sauerstoffmaske aufzusetzen. Von einem Unwohlsein befallen, verlor er in dem Fall die Kontrolle über seine Maschine. Es war sein **Schicksal**, in die Lüfte aufzusteigen und nicht mehr zurückzukehren. Wie der kleine Prinz.»



## Fastízs da la cupítga da l'autur - Soluziuns

Translatescha quests peds en rumantsch grischun.

Kreuz	<i>la crusch</i>
Flug	<i>il sgol</i>
Schriftsteller	<i>il scrivent</i>
Fischer	<i>il pestgader</i>
Flugzeug	<i>l'aviun</i>
Geschenk	<i>il regal</i>
Armband	<i>il bratschlet</i>
Mannschaft	<i>la squadra / l'equipa</i>
Wunder	<i>la miracla</i>
Netz	<i>la rait</i>
Stoff	<i>la taila</i>
Schicksal	<i>il destin</i>

## IL PITSCHEN PRINZI, UNITAD NR. 6: MATERIAL SUPPLEMENTAR

Al lieu d'ina lecziun elavurada suonda qua il renviament ad ulteriuras materialias che sa laschan integrar en quest lieu u er pli tard en l'instrucziun:

- Resumaziun dal cudesch: [link](#)
- Biografia da l'autur: [link](#)
- Il Pitschen Prinzi sco cudesch digital: [link](#)
- Il Pitschen Prinzi sco gieu auditiv: [link](#)
- Material didactic supplementar tar ils chapitels 1-10 dal cudesch (= sa chatta a la fin da quest document): [link](#)

## IL PITSCHEN PRINZI, UNITAD NR. 7: PLANETS



### 1. «TGE?»: CUNTEGN

<i>Med / material:</i>	<i>Tadlar / leger / tematisar il rg:</i>	<i>Temp:</i>
Fegl da lavur, fegl da soluziun, atlas, projectur	tematisar	27 min.




### 2. «PER TGE?»: FINAMIRA(S)

<i>Finamira(s) approximativa(s):</i>	<i>Finamira(s) precisa(s):</i>
S enonuschan ils 9 planets.	S tschertgan ils plets en il giatter.
S distinguan ils nums dals 9 planets en la salata da bustabs.	S fan il fegl da lavur.



### 3. «CO?»: DECURS DA L'UNITAD

<i>Temp:</i>	<i>Decurs:</i>	<i>Metoda:</i>	<i>Material:</i>
10 min.	M mussa cun agid da l'atlas ch'i dat sper la terra anc auters planets en noss sistem solar. S vegnan confruntadas e confruntads curtamain cun ils 9 planets.		
10 min.	S schlian il fegl da lavur.	lavor da gruppa	fehl da lavor, ev. atlas
7 min.	Curreger communablamain il fehl da lavor, ev. cun agid d'ina folia sin la quala S pon scriber. Vegnir davantvart e notar la soluziun.	plenum	fehl da soluziun, projectur, folia



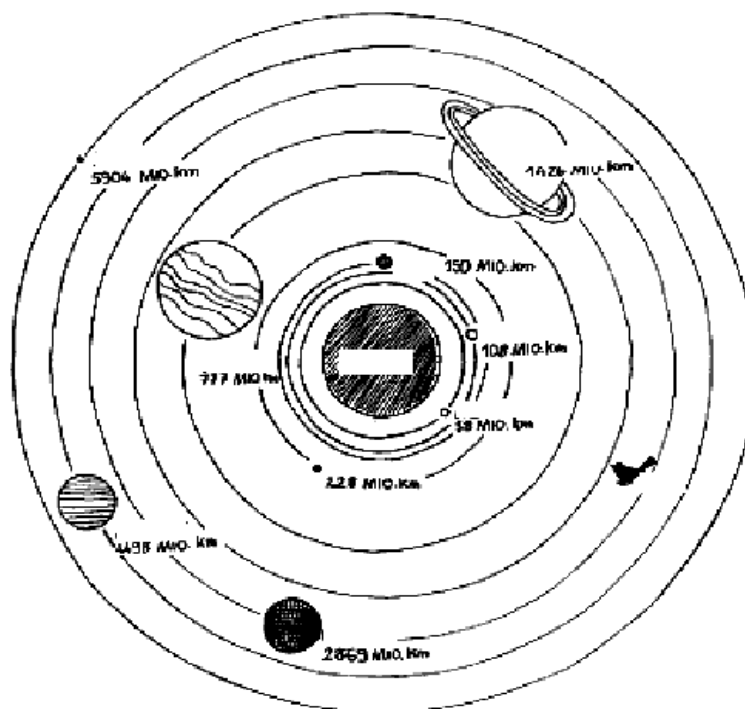
Il pítschen prinzi

## Planets

Tar noss sistem solar tutgan nov planets. Als enonuschas ti? En il giatter èn zuppads lur num. Als tschertga! Prenda eventualmain in atlas per agid.

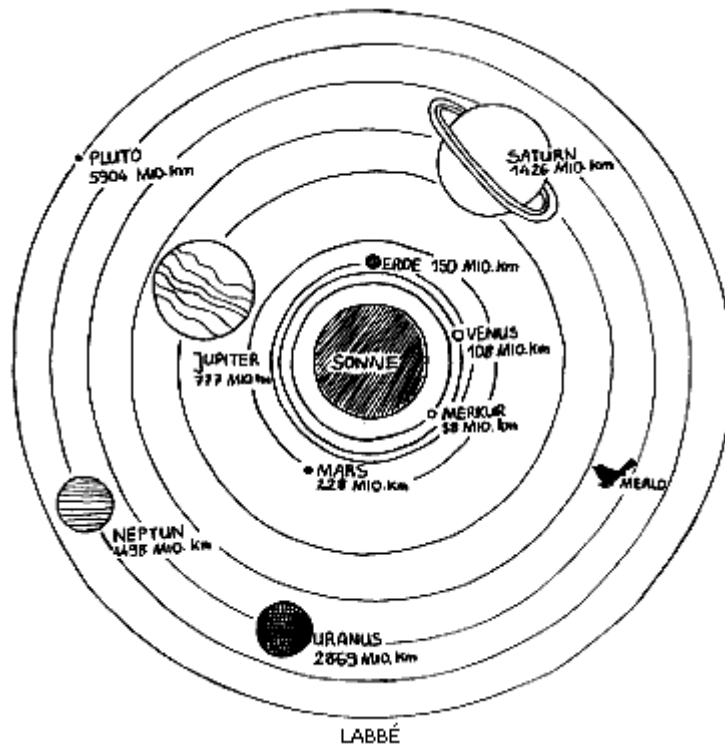
Z	P	R	A	S	M	E	T	A	L	M	I
T	L	F	T	V	P	L	U	T	O	A	M
W	R	M	E	R	C	U	R	D	S	Z	U
T	R	X	R	Z	E	F	A	S	A	J	B
I	E	T	R	O	P	P	N	R	T	N	S
U	T	Q	A	R	A	F	U	M	U	T	A
O	I	P	Y	S	U	M	S	S	R	A	M
V	P	M	N	E	P	T	U	N	N	E	T
S	U	U	A	S	T	M	A	D	E	S	T
B	J	I	B	E	V	E	N	U	S	U	L

Notescha en la skizza il dretg num tar il dretg planet. Entamez sa chatta il sulegl. Prenda er qua in atlas per agid.



# Planets - Soluziuns

Z	P	R	A	S	M	E	T	A	L	M	I
T	L	F	T	V	P	L	U	T	O	A	M
W	R	M	E	R	C	U	R	D	S	Z	U
T	R	X	R	Z	E	F	A	S	A	J	B
I	E	T	R	O	P	P	N	R	T	N	S
U	T	Q	A	R	A	F	U	M	U	T	A
O	I	P	Y	S	U	M	S	S	R	A	M
V	P	M	N	E	P	T	U	N	N	E	T
S	U	U	A	S	T	M	A	D	E	S	T
B	J	I	B	E	V	E	N	U	S	U	L



## IL PITSCHEN PRINZI, UNITAD NR. 8: CRESCHIDS



### 1. «TGE?»: CUNTEGN

<i>Med / material:</i>	<i>Tadlar / leger / tematisar il rg:</i>	<i>Temp:</i>
Cudesch, chapitel IV, fegl da lavur	leger	15 min.



### 2. «PER TGE?»: FINAMIRA(S)

<i>Finamira(s) approximativa(s):</i>	<i>Finamira(s) precisa(s):</i>
S prendan posiziun a moda critica tar tschertas expressiuns or dal text.	S legian las noziuns.
S sa furman in'atgna opiniun tar il tema creschids.	S scrivan in text.



### 3. «CO?»: DECURS DA L'UNITAD

<i>Temp:</i>	<i>Decurs:</i>	<i>Metoda:</i>	<i>Material:</i>
5 min.	Mintga S survegn in fegl da lavur. S legian las expressiuns (citads che M ha prendi or dal text chapitel IV). M sclerescha problems da chapientscha. M declera il pensum.	plenum	fehl da lavur
10 min.	S scrivan lur opiniun areguard ils creschids.	lavor individuala	fehl da lavur
	Dar giu il fehl da lavur a M.		



## IL PITSCHEN PRINZI, UNITAD NR. 9: BAOBABS



### 1. «TGE?»: CUNTEGN

<i>Med / material:</i>	<i>Tadlar / leger / tematisar il rg:</i>	<i>Temp:</i>
Fegl da lavur, strivlas da palpieri, gasettas e revistas	leger	25 min.




### 2. «PER TGE?»: FINAMIRA(S)

<i>Finamira(s) approximativa(s):</i>	<i>Finamira(s) precisa(s):</i>
S elavuran en classa chavazzins en connex cun il tema periclitaziun da l'ambient.	S noteschan 10 chavazzins en connex cun la periclitaziun da l'ambient.
S consulteschan gasettas u revistas e tschertgan reportaschas e maletgs en connex cun il tema periclitaziun da l'ambient.	S taglian maletgs correspondents or da las gasettas e fan ina collascha.



### 3. «CO?»: DECURS DA L'UNITAD

<i>Temp:</i>	<i>Decurs:</i>	<i>Metoda:</i>	<i>Material:</i>
5 min.	M prelegia il text dal fegl da lavur. M intimescha S da far patratgs tge privels che pericliteschan la terra.	plenum	fehl da lavur
5 min.	S noteschan sin strivlas da palpieri lur ponderaziuns e tatgan quellas a la tavla ev. ensemen cun fotografias chattadas en gasettas u revistas.	lavor da partenari	strivlas da palpieri ev. fotografias or da gasettas
12 min.	Evaluaziun da las strivlas da palpieri en il plenum. S explitgeschan lur ponderaziuns. Dublettas vegnan stritgadas, M dat decleraziuns e cumplettescha la survista tematica. Finamira: ca. 10 chavazzins tar il tema a la tavla, p.ex. inundaziuns, terratrembels, ozon etc.	discurs en classa	strivlas da palpieri, tabla
5 min.	S noteschan suenter ils chavazzins a crusch ed a travers sin il fehl vid, tschertgan en las gasettas e revistas maletgs che stattan en connex cun ils chavazzins e fan ina collascha.	lavor individuala	fehl vid, gasettas



Il pítschen prinzi

## Baobabs

**“Sin il planet dal pítschen prinzi devi sems  
terribels... quai eran ils sems da baobabs.  
La terra dal planet era tut plain da quests  
sems. Ma sch’ins stira ora memia tard in  
baobab, na vegn ins mai pli liber da quel. El  
sa derasa sin l’entir planet ed al perfora cun  
sias ragischs. E sch’il planet è memia  
pítschen e sch’igl ha memia blers baobabs,  
siglientan quels il planet.”**



*Er la terra è periclitada d’intgins privels. Fa patratgs e notescha chavazzins qua sut u sin in fegl vid. Tschertga or da las gasettas/revistas maletgs da privels che pericliteschan la terra e tatga quels sin il fegl.*

## IL PITSCHEN PRINZI, UNITAD NR. 10: DUMONDAS CHAPITELS 3, 4 E 5



### 1. «TGE?»: CUNTEGN

<i>Med / material:</i>	<i>Tadlar / leger / tematisar il rg:</i>	<i>Temp:</i>
Fegl da lavur, fegl da soluziun	leger	11 min.




### 2. «PER TGE?»: FINAMIRA(S)

<i>Finamira(s) approximativa(s):</i>	<i>Finamira(s) precisa(s):</i>
S respundan endretg a las dumondas.	S fan tar mintga dumonda ina crusch.
S repetan il chapitel 3, 4 e 5.	S legian las dumondas.



### 3. «CO?»: DECURS DA L'UNITAD

<i>Temp:</i>	<i>Decurs:</i>	<i>Metoda:</i>	<i>Material:</i>
7 min.	Mintga S survegn in fegl da lavur e fa la crusch en il dretg lieu.	lavor individuala	fehl da lavor
4 min.	M curregia ils fehls da lavor.	plenum	fehl da soluziun



Il pitschen prinzi

## Dumondas (chapitel 3,4 e 5)

**1** Quant grond è il planet dal pitschen prinzi?


circa uschè grond sco la terra  
pauc pli grond ch'ina chasa  
circa sco la glina  
uschè grond sco ina melona

**2** Tge numer ha il planet /asteroid dal pitschen prinzi?


G 188848  
F 456  
A 234  
B 612



**3** Cur ch'in astronom scuvra in nov planet, dat el a quel ...


... in num latin.  
... in numer.  
... l'agen num.  
... il num da sia dunna.

**4** L'astronom tirc che ha scuvrì l'asteroid B612 n'è betg vegnì prendì serius pervi da ...


... ses chalzers.  
... ses vestgì.  
... la grondezza da l'asteroid.  
... sia vusch.

**5** Co sa numna la planta terribla che crescha sin il planet dal pitschen prinzi?


ruver  
planta da bananas  
baobab  
amobmab

**6** Tge san ins far cunter quellas plantas?


tagliar giu cun ina resgia  
Ins na sa far nagut.  
las zerclar ora gia cur ch'ellas èn pitschnas  
far laina per far fiu

**7** Tge capita sch'ins na stira betg ora ad ura quellas plantas?


Il planet croda sin terra.  
Els vegnan fitg fitg gronds ed dovran fitg bler lieu.  
Lura na flureschan els betg.

# Dumondas (chapitels 3,4 e 5) - Soluziuns

1

**Quant grond è il planet dal pitschen prinzi?**

X

circa uschè grond sco la terra  
pauc pli grond ch'ina chasa  
circa sco la glina  
uschè grond sco ina melona

2

**Tge numer ha il planet /asteroid dal pitschen prinzi?**

X

G 188848  
F 456  
A 234  
B 612



3

**Cur ch'in astronom scuvra in nov planet, dat el a quel ...**

X

... in num latin.  
... in numer.  
... l'agen num.  
... il num da sia dunna.

4

**L'astronom tirc che ha scuvri l'asteroid B612 n'è betg vegnì prendì serius pervi da ...**

X

... ses chalzers.  
... ses vestgì.  
... la grondezza da l'asteroid.  
... sia vusch.

5

**Co sa numna la planta terribla che crescha sin il planet dal pitschen prinzi?**

X

ruver  
planta da bananas  
baobab  
amobmab

6

**Tge san ins far cunter quellas plantas?**

X

tagliar giu cun ina resgia  
Ins na sa far nagut.  
las zerclar ora gia cur ch'ellas èn pitschnas  
far laina per far fiu

7

**Tge capita sch'ins na stira betg ora ad ura quellas plantas?**

X

Il planet croda sin terra.  
Els vegnan fitg fitg gronds ed dovran fitg blier lieu.  
Lura na flureschan els betg.

## IL PITSCHEN PRINZI, UNITAD NR. 11: IL PITSCHEN PRINZI



### 1. «TGE?»: CUNTEGN

<i>Med / material:</i>	<i>Tadlar / leger / tematisar il rg:</i>	<i>Temp:</i>
Fegl da lavur, cudesch	leger	15 min.




### 2. «PER TGE?»: FINAMIRA(S)

<i>Finamira(s) approximativa(s):</i>	<i>Finamira(s) precisa(s):</i>
S resumeschan tut las infurmaziuns dal pitschen prinzi retschavidas fin uss.	S emplenescha il fegl da lavur.
S enonuschan la persuna, sia derivanza ed ils enonuschents dal pitschen prinzi.	S enonuschan il pitschen prinzi.



### 3. «CO?»: DECURS DA L'UNITAD

<i>Temp:</i>	<i>Decurs:</i>	<i>Metoda:</i>	<i>Material:</i>
7 min.	S noteschan cun rispli tut las infurmaziuns en connex cun il pitschen prinzi tenor il fegl da lavur. Per cumpletter pon els duvrar il cudesch.	lavor individuala	fehl da lavor cudesch
8 min.	Curreger e discutir las propostas en il plenum. S cumpletteschan lur infurmaziuns.	discurs en classa	fehl da lavor



Il pítschen prinzi

## Il pítschen prinzi

*Ti has uss er gia emprendì ad enconuscher il pitschen prinzi. Rimna tut las infurmaziuns dad el. Scriva ellas sin il feagl.*

Davart la persuna:


.....  
.....  
.....

Davart sia derivanza:


.....  
.....  
.....

Davart ses enconuschents:

.....  
.....  
.....



*Dissegna sez in purtret dal pitschen prinzi.*



## IL PITSCHEN PRINZI, UNITAD NR. 12: LA RENDIDA DAL SULEGL



### 1. «TGE?»: CUNTEGN

<i>Med / material:</i>	<i>Tadlar / leger / tematisar il rg:</i>	<i>Temp:</i>
Fegl da lavur, fegl cun strivlas, colla, forsch	tematisar	15 min.




### 2. «PER TGE?»: FINAMIRA(S)

<i>Finamira(s) approximativa(s):</i>	<i>Finamira(s) precisa(s):</i>
S formuleschan atgnas frsas faschond stim dal ritmus (sparter las silbas).	S scrivon almain quatter frsas davart il tema rendida dal sulegl. Tut las frsas han il medem dumber da silbas.
S ordineschan la successiun da lur frsas.	S fan in verset.



### 3. «CO?»: DECURS DA L'UNITAD


<i>Temp:</i>	<i>Decurs:</i>	<i>Metoda:</i>	<i>Material:</i>
12 min.	<p>S survegnan il fegl da lavur e schlian cun agid da quel il pensum, numnadamain far in verset. M dat cussegls, fa exercizis da sparter las silbas, dumbrar silbas.</p> <p>P.ex.:</p> <p>Jau sun sin in crap            E gjaud il sulegl            El stganda mes corp            Ma uss va el giu.</p> <p>Peder guarda il sulegl            Plaun plaunet va el a Dieu            Igl è uras d'ir in letg            Buna notg e dorma bain.</p>	lavor individuala	fehl da lavur, strivlas, colla, forsch
3 min.	Intginas preschentaziuns dals versets.	plenum	versets



Il pítschen prinzi

## La rendída dal suleagl

*Creescha tar il tema rendida dal suleagl in verset tenor las indicaziuns qua sut.*



- ❖ Noda tar il tema rendida dal suleagl almain quatter frاسas cun il medem dumber da silbas sin las strivlas dal segund feagl.
- ❖ Taglia ora las strivlas e furma ina successiun ideala per in verset.
- ❖ Tatga las frاسas en la dretga successiun sin quest feagl.
- ❖ Dà in titel a tes verset.






## IL PITSCHEN PRINZI, UNITAD NR. 13: INA SALATA DA BUSTABS



### 1. «TGE?»: CUNTEGN

<i>Med / material:</i>	<i>Tadlar / leger / tematisar il rg:</i>	<i>Temp:</i>
Cudesch, fegl da lavur, fegl da soluziun	leger / scriver	20 min.




### 2. «PER TGE?»: FINAMIRA(S)

<i>Finamira(s) approximativa(s):</i>	<i>Finamira(s) precisa(s):</i>
S translateschan plets en rumantsch.	S tschertgan ina varianta en rg.
S chattan la furma correcta en il giatter.	S schlian la salata da bustabs.



### 3. «CO?»: DECURS DA L'UNITAD

<i>Temp:</i>	<i>Decurs:</i>	<i>Metoda:</i>	<i>Material:</i>
15 min.	S schlian il fegl da lavur. Tut ils plets chattan S en il chapitel 7. Betg duvrar il vocabulari, mabain chattar ils plets cun agid dal text.	lavor da partenadi/ individuala	fehl da lavor, cudesch
5 min.	Curreger communablamain, ev. cun agid dad ina folia.	plenum	fehl da soluziun, folia



## Vocabulari – ina salata da bustabs

Translatescha ils suandants plets en rumantsch. La furma correcta en rg chattas ti en la salata da bustabs. Sco agid legias ti il chapitel 7 dal «pítschen prinzi».

P	A	C	D	U	F	D	R	A	I	G	E	P	R	U	T
O	C	H	A	L	A	R	R	U	I	R	E	T	S	I	M
L	A	A	M	N	E	R	M	S	T	I	J	L	C	V	I
C	L	V	A	S	E	W	U	N	U	R	S	A	H	T	U
A	E	E	T	U	L	I	M	A	F	R	O	S	I	S	I
I	K	L	G	M	K	M	A	G	U	F	S	Q	Z	M	S
L	S	S	J	V	J	P	D	U	N	M	T	U	U	P	U
G	U	S	H	I	H	U	L	T	P	F	R	I	T	G	L
A	S	A	G	T	G	R	T	R	L	Z	U	W	E	R	V
H	C	P	F	A	M	T	O	O	U	H	V	U	Z	T	I
C	H	O	D	A	E	A	B	C	K	W	A	I	O	P	R
T	I	I	R	U	Z	N	I	N	S	A	T	G	I	A	P
R	A	T	E	W	Q	T	K	J	H	G	D	N	U	M	S
B	È	V	C	X	Y	L	S	I	L	E	N	Z	I	F	D

Die Haare - .....

Aufhören - .....

Sich schämen - .....

Das Geheimnis - .....

Der Krieg - .....

Das Schaf - .....

Die Staude - .....

Wichtig - .....

Nichts - .....

Die Schraube - .....

Gefährlich - .....

Die Welt - .....

Die Stille - .....

Jemand - .....

So - .....

Der Hammer - .....

Das Leben - .....

## Vocabulari – ina salata da bustabs - Soluziun

Translatescha ils suandants plets en rumantsch. La furma correcta en rg chattas ti en la salata da bustabs. Sco agid legias il chapitel 7 dal «pitschen prinzi».

P	A	C	D	U	F	D	R	A	I	G	E	P	R	U	T
O	C	H	A	L	A	R	R	U	I	R	E	T	S	I	M
L	A	A	M	N	E	R	M	S	T	I	J	L	C	V	I
C	L	V	A	S	E	W	U	N	U	R	S	A	H	T	U
A	E	E	T	U	L	I	M	A	F	R	O	S	I	S	I
I	K	L	G	M	K	M	A	G	U	F	S	Q	Z	M	S
L	S	S	J	V	J	P	D	U	N	M	T	U	U	P	U
G	U	S	H	I	H	U	L	T	P	F	R	I	T	G	L
A	S	A	G	T	G	R	T	R	L	Z	U	W	E	R	V
H	C	P	F	A	M	T	O	O	U	H	V	U	Z	T	I
C	H	O	D	A	E	A	B	C	K	W	A	I	O	P	R
T	I	I	R	U	Z	N	I	N	S	A	T	G	I	A	P
R	A	T	E	W	Q	T	K	J	H	G	D	N	U	M	S
B	È	V	C	X	Y	L	S	I	L	E	N	Z	I	F	D

Die Haare – **ils chavels**

Aufhören – **chalar**

Sich schämen – **sa turpegiar**

Das Geheimnis – **il misteri**

Der Krieg – **la guerra**

Das Schaf – **la nursa**

Die Staude – **la chaglia**

Wichtig – **impurtant**

Nichts – **nagut**

Die Schraube – **la struva**

Gefährlich – **privlus**

Die Welt – **il mund**

Die Stille – **il silenzi**

Jemand – **insatgi**

So – **uschia**

Der Hammer – **il martè**

Das Leben – **la vita**

## IL PITSCHEN PRINZI, UNITAD NR. 14: LA FLUR



### 1. «TGE?»: CUNTEGN

<i>Med / material:</i>	<i>Tadlar / leger / tematisar il rg:</i>	<i>Temp:</i>
Cudesch, fegl da lavur, fegl da soluziun	leger	30 min.




### 2. «PER TGE?»: FINAMIRA(S)

<i>Finamira(s) approximativa(s):</i>	<i>Finamira(s) precisa(s):</i>
S distinguan tranter caracteristicas positivas e negativas.	S noteschan caracteristicas.
S prendan posiziun a moda critica tar las dumondas dal fegl da lavur.	S respundan a las dumondas dal fegl da lavur.



### 3. «CO?»: DECURS DA L'UNITAD

<i>Temp:</i>	<i>Decurs:</i>	<i>Metoda:</i>	<i>Material:</i>
10 min.	S legian il chapitel 8. M sclerescha dumondas da cuntegn e da chapientscha.	plenum	cudesch
5 min.	S schlian l'emprim pensum dal fegl da lavur: caracteristicas positivas e negativas da la flur.	lavor da partenadi	fehl da lavor
7 min.	Resumar ils resultats da l'emprim pensum, S cumpletteschan chaussas impurtantas. Tematisar sche quai èn propri puncts negativs u positivs.	plenum	fehl da lavor/soluziun
8 min.	S respundan a las dumondas sin il fegl da lavor; dattan giu il fehl a M.	lavor quieta	fehl da lavor



Il pítschen prinzi

# La flur

Ti has emprendì ad enconuscher la flur dal pítschen prinzi. Descriva quella cun chavazzins. Distingua tranter características positivas e negativas.



positív



negatív



Tge impressiun has ti da la flur? Pon ins cumparegliar la flur cun ina amia u cun in ami?

.....  
.....  
.....  
.....

La fin finala fugia il pítschen prinzi da la flur? Pertge? Tge motivs ha el?

.....  
.....  
.....  
.....



# La flur - Soluziun pussaivla

Ti has emprendì ad enconuscher la flur dal pitschen prinzi. Descriva quella cun chavazzins. Distingua tranter caracteristicas positivas e negativas.



☆☆ positív



bella  
cumpagnia  
buna odor



negatív

vanitusa  
superbia  
cumandunza  
cumplitgada  
di manzegnias  
na sa betg mussar sentiments  
plain cuntradicziuns




Tge impressiun has ti da la flur? Pon ins cumparegliar la flur cun ina amia u cun in ami?

.....  
.....  
.....  
.....

La fin finala fugia il pitschen prinzi da la flur? Pertge? Tge motivs ha el?

- ha prendì serius ses plets,
- è daventà sventiraivel,
- è daventà grit e trist.



## IL PITSCHEN PRINZI, UNITAD NR. 15: DUMONDAS TAR CHAPITELS 6, 7, 8



### 1. «TGE?»: CUNTEGN

<i>Med / material:</i>	<i>Tadlar / leger / tematisar il rg:</i>	<i>Temp:</i>
Fegl da lavur, fegl da soluziun	leger	15 min.




### 2. «PER TGE?»: FINAMIRA(S)

<i>Finamira(s) approximativa(s):</i>	<i>Finamira(s) precisa(s):</i>
S repetan ils chapitels numnads survart.	S elegian la dretga resposta.
S respundan endretg a las dumondas.	S legian las dumondas e dattan resposta.



### 3. «CO?»: DECURS DA L'UNITAD

<i>Temp:</i>	<i>Decurs:</i>	<i>Metoda:</i>	<i>Material:</i>
10 min.	S survegnan in fegl da lavur e fan la crusch en il dretg lieu.	lavor individuala	fehl da lavor
5 min.	M curregia il fehl da lavor.	plenum	fehl da soluziun



## Dumondas (chapítels 6, 7 e 8)

**1** Quantas giadas po il pítschen prinzi guardar la rendida dal suleagl en in di?


- 1 giada
- 2-3 giadas, quai dependa da l'aura
- quantas giadas ch'el vul
- naginas giadas

**2** Per che la nursa na possia betg magliar la flur dal pítschen prinzi disegna l'um ...


- ... ina saiv cun spinas.
- ... in buccarè.
- ... ina stalla.
- ... ina saiv.

**3** Il pítschen prinzi prenda ...


- ... serius ils plets da la flur.
- ... ignorescha ils plets da la flur.
- ... n'auda betg ils plets da la flur.

**4** Il pítschen prinzi è daventà ..... pervi dals plets da la flur.


- fitg cuntent
- fitg ritg
- fitg trist
- vilà

**5** Tge color ha la flur?


- blau
- cotschen
- violet
- mellen



**6** Co è la flur dal pítschen prinzi?


- Ella è fitg ina chara.
- Ella è fitg veglia.
- Ella è pretensiusa.
- Ella è malsauna.

**7** Co è la flur arrivada sin il planet dal pítschen prinzi?


- Ella è sgulada natiers cun in utschè.
- Il pítschen prinzi l'ha cumprada en il coop.
- Ella è vegnida en furma da sem e cun il vent.
- Ella è crudada en furma da sem giu da tschiel.

**8** La saira metta il pítschen prinzi la flur sut ...


- ... ina cuppa da vaider.
- ... in parasol.
- ... in crap.

**9** Quants tighers datti sin il planet?


- nagins
- dus u trais
- ins na sa betg precis
- in

# Dumondas (chapitels 6,7 e 8) Soluziuns

**1 Quantas giadas po il pitschen prinzi guardar la rendida dal sulegl en in di?**

	1 giada
	2-3 giadas, quai dependa da l'aura
X	quantas giadas ch'el vul
	naginas giadas

**2 Per che la nursa na possa betg magliar la flur dal pitschen prinzi dissegna l'um ...**

	... ina saiv cun spinas.
X	... in buccarè.
	... ina stalla.
X	... ina saiv.

**3 Il pitschen prinzi prenda ...**

X	... serius ils peds da la flur.
	... ignorescha ils peds da la flur.
	... n'auda betg ils peds da la flur.

**4 Il pitschen prinzi è daventà ..... pervi dals peds da la flur.**

	fitg cuntent
	fitg ritg
X	fitg trist
	vilà

**5 Tge color ha la flur?**

	blau
X	cotschen
	violet
	mellen



**6 Co è la flur dal pitschen prinzi?**

	Ella è fitg ina chara.
	Ella è fitg veglia.
X	Ella è pretensiusa.
	Ella è malsauna.

**7 Co è la flur arrivada sin il planet dal pitschen prinzi?**

	Ella è sgulada natiers cun in utschè.
	Il pitschen prinzi l'ha cumprada en il coop.
X	Ella è vegnida en furma da sem e cun il vent.
	Ella è crudada en furma da sem giu da tschiel.

**8 La saira metta il pitschen prinzi la flur sut ...**

X	... ina cuppa da vaider.
	... in parasol.
	... in crap.

**9 Quants tighers datti sin il planet?**

X	nagins
	dus u trais
	ins na sa betg precis
	in

## IL PITSCHEN PRINZI, UNITAD NR. 16: IL CUMIÀ



### 1. «TGE?»: CUNTEGN

<i>Med / material:</i>	<i>Tadlar / leger / tematisar il rg:</i>	<i>Temp:</i>
Cudesch, fegl da lavur, fegl da soluziun	leger	25 min.




### 2. «PER TGE?»: FINAMIRA(S)

<i>Finamira(s) approximativa(s):</i>	<i>Finamira(s) precisa(s):</i>
S cumpareglian il cumportament da la flur.	S formuleschan cun chavazzins co che la flur sa cumporta avant il di da cumià e co ch'ella sa cumporta quel di.
S transfereschan in cumià sin l'atgna persuna.	S respundan a las dumondas.



### 3. «CO?»: DECURS DA L'UNITAD

<i>Temp:</i>	<i>Decurs:</i>	<i>Metoda:</i>	<i>Material:</i>
7 min.	S legian il chapitel 9.	plenum	cudesch
5 min.	S schlian l'emprim pensum dal fegl da lavur; cumpareglian il cumportament da la flur.	lavor da gruppa	fehl da lavur
5 min.	M rimna ils resultats, S cumpletteschan las infurmaziuns sin il fehl da lavur.	plenum	fehl da lavur
8 min.	S schlian las dumondas dal fehl da lavur; dattan giu il fehl a M.	lavor quieta	fehl da lavur



Il pitschen prinzi

## Il cumià

*Il di ch'il pitschen prinzi ha prendì cumià da la flur ha quella reagì tut auter che uschiglio. Cumpareglia il cumportament da quel di cun il cumportament dal di avant.*



cumportament en fin ussa

cumportament il di da cumià


Tgenins è il motivs che la flur reagescha tuttenina en moda uschè particulara?



.....

.....

.....

.....

.....

.....

.....



Has ti er gia stuì prender cumià ina giada d'in ami u d'ina persuna che ti avevas fitg gugent? Co è quai stà per tai?

.....

.....

.....

.....



# Il cumià - Soluziun pussaivla

cumportament enfin uss

cumportament il dí da cumià

<i>mussa nagins sentiments</i>	<i>mussa ses sentiments</i>
<i>cumandunza</i>	<i>giudiziusa</i>
<i>di manzegnà</i>	<i>deplorescha ses cumportament</i>
<i>schicanescha il pitschen prinzi</i>	<i>di ch'ella haja gugent il pitschen prinzi</i>
<i>fa cumplitgà</i>	

## IL PITSCHEN PRINZI, UNITAD NR. 17: IN DIALOG CUN IL RETG



### 1. «TGE?»: CUNTEGN

<i>Med / material:</i>	<i>Tadlar / leger / tematisar il rg:</i>	<i>Temp:</i>
Cudesch, fegl da lavur	leger, scriver	35 min.




### 2. «PER TGE?»: FINAMIRA(S)

<i>Finamira(s) approximativa(s):</i>	<i>Finamira(s) precisa(s):</i>
S elavureschan in dialog.	S fan in dialog.
S automatiseschan da leger rg.	S exerciteschan da leger.



### 3. «CO?»: DECURS DA L'UNITAD

<i>Temp:</i>	<i>Decurs:</i>	<i>Metoda:</i>	<i>Material:</i>
12 min.	S legian il chapitel 10. Sclerir dumondas da chapientscha.	plenum	cudesch
8 min.	S elegian ina part dal chapitel 10. Partind da quella scrivan S in dialog tranter il retg ed il pitschen prinzi. S scrivan quel en rg sin il fegl da lavur.	lavor da partenadi	cudesch fehl da lavor
5 min.	S sa preparan per leger e per giugar lur dialog.	lavor da partenadi	dialog
10 min.	S preschantan lur dialog a la classa.	plenum	dialog



Il pítschen prínzi

## In dialog cun il retg

retg: .....

.....

pítschen prínzi: .....

.....

retg: .....

.....

pítschen prínzi: .....

.....

retg: .....

.....

pítschen prínzi: .....

.....

retg: .....

.....

pítschen prínzi: .....

.....

retg: .....

.....

pítschen prínzi: .....

.....

retg: .....

.....

pítschen prínzi: .....

.....

retg: .....

.....

pítschen prínzi: .....

.....

## IL PITSCHEN PRINZI, UNITAD NR. 18: IL VIADI DAL PITSCHEN PRINZI



### 1. «TGE?»: CUNTEGN

<i>Med / material:</i>	<i>Tadlar / leger / tematisar il rg:</i>	<i>Temp:</i>
Fegl da lavur	leger	




### 2. «PER TGE?»: FINAMIRA(S)

<i>Finamira(s) approximativa(s):</i>	<i>Finamira(s) precisa(s):</i>
S elavureschan ina survista da las personas ch'il pitschen prinzi scuntra sin ils auters planets.	S nodan tut las personas.
S descrivan curtamain las personas ch'il pitschen prinzi scuntra sin ils auters planets.	S empleneschan il fegl da lavur.



### 3. «CO?»: DECURS DA L'UNITAD

<i>Temp:</i>	<i>Decurs:</i>	<i>Metoda:</i>	<i>Material:</i>
	Quest fegl da lavur sa vegnir duvrà mintga giada ch'il pitschen prinzi ha emprendì ad enonuscher ina nova persuna sin in planet. El duai servir sco repetiziun e resumaziun.	lavor individuala	fehl da lavor



Il pítschen prinzi

## Il viadi dal pítschen prinzi


Sin ses viadi emprenda il pítschen prinzi ad enconuscher ina pluna personas. Descriva mintga persona cun 4 chavazzins. Noda tar mintgina ina fin duas frisas che paran a ti impurtantas.


Il retg

Il vanitus



Il bavader

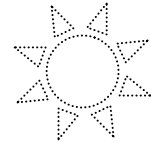




Il pítschen prínzi


L'um d'affars

Handwriting practice box for 'L'um d'affars' with five horizontal lines.



L'envídalaternas

Handwriting practice box for 'L'envídalaternas' with five horizontal lines.



Il geograf

Handwriting practice box for 'Il geograf' with five horizontal lines.



## IL PITSCHEN PRINZI, UNITAD NR. 19: IL VANITUS



### 1. «TGE?»: CUNTEGN

<i>Med / material:</i>	<i>Tadlar / leger / tematisar il rg:</i>	<i>Temp:</i>
Fegl da lavur	leger	20 min.




### 2. «PER TGE?»: FINAMIRA(S)

<i>Finamira(s) approximativa(s):</i>	<i>Finamira(s) precisa(s):</i>
S prendan enconuschientscha dal tema vanitus.	S schlian il fegl da lavur.
S sa furman in'opiniun tar il tema vanitus.	S fan il questiunari.



### 3. «CO?»: DECURS DA L'UNITAD

<i>Temp:</i>	<i>Decurs:</i>	<i>Metoda:</i>	<i>Material:</i>
6 min.	S legian il chapitel dal vanitus (11). Sclerir dumondas da chapientscha.	plenum	cudesch
6 min.	S schlian il fegl da lavur.	lavor individuala	fehl da lavor
8 min.	S cumpareglian las respostas cun lur conscolaras e cun lur conscolars. En classa vegn tematisà e discutà davart las singulas dumondas.	plenum	fehl da lavor



## Il vanitus

Sin il segund planet ha il pitschen prinzi entupà in vanitus. Tge pensas ti d'ina tala persuna?

.....

.....

.....

Es ti vanitus? Respunda seriusamain a las dumondas. Cumpareglia lura quellas cun tias conscolaras e cun tes conscolars.

1. Èsi per tai impurtant tge ch'ils auters pensan da tes aspect?

- gea       na       mintgatant

2. Quant ditg stas ti la damaun davant il spievel?

- 2 min       ca. 5-7 min       pli che 10 min

3. Quants daners das ti ora al mais per vestgadira u per cosmetica?

- 10 fr.       20-30 fr.       pli che 50 fr.

4. Guardas ti da cumprar vestgadira ch'è gist moderna?

- adina       na       mintgatant

5. Guardas ti d'avair adina ina bella frisura?

- gea       na       mintgatant

6. Guardas ti che tias amias e che tes amis sajan bels e vestgids modern?

- gea, jau hai mo talas amias e tals amis       na quai n'è betg impurtant

## IL PITSCHEN PRINZI, UNITAD NR. 20: IL BAVADER



### 1. «TGE?»: CUNTEGN

<b>Med / material:</b>	<b>Tadlar / leger / tematisar il rg:</b>	<b>Temp:</b>
Fegl da lavur, cudesch	leger	20 min.



### 2. «PER TGE?»: FINAMIRA(S)

<b>Finamira(s) approximativa(s):</b>	<b>Finamira(s) precisa(s):</b>
S legian las frastas e las mettan en la dretga successiun.	S scrivan il dialog en la dretga successiun.



### 3. «CO?»: DECURS DA L'UNITAD

<b>Temp:</b>	<b>Decurs:</b>	<b>Metoda:</b>	<b>Material:</b>
10 min.	Avant che leger il text survegnan S il feagl da lavur. S mettan las frastas en urden e scrivan cun rispli la dretga soluziun.	lavor da partenadi	feagl da lavor
5 min.	S barattan lur resultats. Els curregian cun agid dal cudesch la soluziun dals auters. (Soluziun cf. chap. 12, p. 42).	lavor da partenadi	feagl da lavor, cudesch,
5 min.	S scrivan la dretga soluziun sin lur feagl da lavor (cun agid dal cudesch). Scrivar giu il rg uschè bain sco pussaivel.	lavor quieta	feagl da lavor, cudesch



## IL PITSCHEN PRINZI, UNITAD NR. 21: DUMONDAS TAR CHAPITELS 9-13



### 1. «TGE?»: CUNTEGN

<i>Med / material:</i>	<i>Tadlar / leger / tematisar il rg:</i>	<i>Temp:</i>
Fegl da lavur, fegl da soluziun	leger e chapir	15 min.




### 2. «PER TGE?»: FINAMIRA(S)

<i>Finamira(s) approximativa(s):</i>	<i>Finamira(s) precisa(s):</i>
S repetan ils chapitels numnads surwart.	S elegian la dretga resposta (crusch).
S respundan endretg a las dumondas.	S legian las dumondas e dattan resposta.



### 3. «CO?»: DECURS DA L'UNITAD

<i>Temp:</i>	<i>Decurs:</i>	<i>Metoda:</i>	<i>Material:</i>
10 min.	S survegnan in fegl da lavur e fan la crusch en il dretg lieu.	lavor individuala	fehl da lavor
5 min.	M curregia il fehl da lavor.	plenum	fehl da soluziun



Il pitschen prinzi

## Dumondas tar chapitels 9-13

### 1 Co ha il pitschen prinzi bandunà ses planet?


- Cun in helicopter.
- El è siglì da planet tar planet.
- El ha profità d'in sgol d'utschels selvadis.
- El posseda in paracrudada.



### 2 Quants vulcans posseda il pitschen prinzi?

- dus
- trais
- in
- nagins



### 3 Tge ha la flur ditg avant ch'il pitschen prinzi è partì?

- Sas, jau hai gugent tai.
- Jau sper che ti na turnias mai pli.
- Ella n'ha ditg nagut.



### 4 Per tgi èn tut ils umans subdits?

- per l'autur
- per il bavader
- per la flur
- per il retg

### 5 Co èn ils cumonds dal retg?

- fitg raschunaivels
- in pau impertinents
- nauschs
- nunpussaivels



### 6 Tge capita sin il segund planet, sch'il pitschen prinzi splatscha ils mauns?


- Il bavader rumpa ina buttiglia.
- Il bavader salida.
- Il vanitus salida auzond ses chapè.
- Il vanitus chanta ina chanzun.



### 7 Tge visita ha fatg vegnir il pitschen prinzi fitg trist?

- quella tar il retg
- quella tar l'um d'affars
- quella tar tuts
- quella tar il bavader



### 8 Da tgi è l'um d'affars vegnì tut disturbà?

- pitschen prinzi, buccaria, crisa da reumatissem
- pitschen prinzi, utschels, malsogna
- pitschen prinzi, terratrembel, mustga

### 9 Tge fa l'um d'affars?

- El dumbra tut ils planets.
- El dumbra adina puspè ses daners sin banca.
- El dumbra sias stailas.
- El dumbra tut ils aviuns che sgolan sperasvi.

# Dumondas tar chapitels 9-13 - Soluziuns

## 1 Co ha il pitschen prinzi bandunà ses planet?

- |                                     |  |
|-------------------------------------|--|
| <input type="checkbox"/>            | Cun in helicopter.                           |
| <input type="checkbox"/>            | El è siglì da planet tar planet.             |
| <input checked="" type="checkbox"/> | El ha profità d'in sgol d'utschels selvadis. |
| <input type="checkbox"/>            | El posseda in paracrudada.                   |

## 2 Quants vulcans posseda il pitschen prinzi?

- |                                     |        |
|-------------------------------------|--------|
| <input type="checkbox"/>            | dus    |
| <input checked="" type="checkbox"/> | trais  |
| <input type="checkbox"/>            | in     |
| <input type="checkbox"/>            | nagins |

## 3 Tge ha la flur ditg avant ch'il pitschen prinzi è parti?

- |                                     |                                     |
|-------------------------------------|-------------------------------------|
| <input checked="" type="checkbox"/> | Sas, jau hai gugent tai.            |
| <input type="checkbox"/>            | Jau sper che ti na turnias mai pli. |
| <input type="checkbox"/>            | Ella n'ha ditg nagut.               |

## 4 Per tgi èn tut ils umans subdits?

- |                                     |                |
|-------------------------------------|----------------|
| <input type="checkbox"/>            | per l'autur    |
| <input type="checkbox"/>            | per il bavader |
| <input type="checkbox"/>            | per la flur    |
| <input checked="" type="checkbox"/> | per il retg    |

## 5 Co èn ils cumonds dal retg?

- |                                     |                     |
|-------------------------------------|---------------------|
| <input checked="" type="checkbox"/> | fitg raschunaivels  |
| <input type="checkbox"/>            | in pau impertinents |
| <input type="checkbox"/>            | nauschs             |
| <input type="checkbox"/>            | nunpussaivels       |

## 6 Tge capita sin il segund planet, sch'il pitschen prinzi splatscha ils mauns?

- |                                     |                                     |
|-------------------------------------|-------------------------------------|
| <input type="checkbox"/>            | Il bavader rumpa ina buttiglia.     |
| <input type="checkbox"/>            | Il bavader salida.                  |
| <input checked="" type="checkbox"/> | Il vanitus salida auzond ses chapè. |
| <input type="checkbox"/>            | Il vanitus chanta ina chanzun.      |

## 7 Tge visita ha fatg vegnir il pitschen prinzi fitg trist?



- |                                     |                          |
|-------------------------------------|--------------------------|
| <input type="checkbox"/>            | quella tar il retg       |
| <input type="checkbox"/>            | quella tar l'um d'affars |
| <input type="checkbox"/>            | quella tar tuts          |
| <input checked="" type="checkbox"/> | quella tar il bavader    |

## 8 Da tgi è l'um d'affars vegnì tut disturbà?

- |                                     |   |
|-------------------------------------|---|
| <input checked="" type="checkbox"/> | pitschen prinzi, buccaria, crisa da reumatissem |
| <input type="checkbox"/>            | pitschen prinzi, utschels, malsogna             |
| <input type="checkbox"/>            | pitschen prinzi, terratrembel, mustga           |

## 9 Tge fa l'um d'affars?

- |                                     |   |
|-------------------------------------|---|
| <input type="checkbox"/>            | El dumbra tut ils planets.                    |
| <input type="checkbox"/>            | El dumbra adina puspè ses daners sin banca.   |
| <input checked="" type="checkbox"/> | El dumbra sias stailas.                       |
| <input type="checkbox"/>            | El dumbra tut ils aviuns che sgolan sperasvi. |



## IL PITSCHEN PRINZI, UNITAD NR. 22: L'UM D'AFFARS



### 1. «TGE?»: CUNTEGN

<i>Med / material:</i>	<i>Tadlar / leger / tematisar il rg:</i>	<i>Temp:</i>
Cudesch, fegl da lavur, fegl da soluziun, vocabulari	leger	30 min.




### 2. «PER TGE?»: FINAMIRA(S)

<i>Finamira(s) approximativa(s):</i>	<i>Finamira(s) precisa(s):</i>
S espriman il cuntrari dals chavazzins.	S schlian il pensum.
S furman in'atgna opiniun tar persunas sco l'um d'affars.	S respundan a la dumonda.



### 3. «CO?»: DECURS DA L'UNITAD

<i>Temp:</i>	<i>Decurs:</i>	<i>Metoda:</i>	<i>Material:</i>
10 min.	S legian attentamain il chapitel 13. Sclerir dumondas da chapientscha.	plenum	cudesch
10 min.	S schlian il fegl da lavur; dastgan guardar suenter ils peds en il vocabulari. Els respundan a la dumonda.	lavor individuala	fehl da lavur, vocabulari
10 min.	Curreger communablamain ils cuntraris. Tematisar persunas sco l'um d'affars cun agid dals texts da S.	plenum	fehl da soluziun



Il pítschen prinzi

## L'um d'affars

En il discurs tranter l'um d'affars ed il pítschen prinzi sentan ins spert che quellas duas personas èn differentas ina da l'autra. Decida tge chavazzins che characteriseschan il pítschen prinzi è tgenins l'um d'affar. Tschertga lura mintgamai il cuntrari e noda quel tar l'autra persona.

**plain respect**

**engurd**

**absurd**

uman

**sentimental**

egocentric

**sensibel**

**incapabel da communitgar**

L'um d'affars



il pítschen prinzi


Da quella glied sco l'um d'affar datti er tar nus. Descriva co ti vesas quella sort d'umans. Ti dastgas duvrrar er ils plets survart.

.....

.....

.....

.....

.....

.....

## L'um d'affars - Soluziuns

En il discurs tranter l'um d'affars ed il pitschen prinzi sentan ins spert, che quellas duas personas èn differentas ina da l'otra. Distingua tge chavazzins che characteriseschan il pitschen prinzi è tgenins l'um d'affar. Tschertga lura mintgamai il cuntrari e noda quel tar l'otra persuna.

L'um d'affars

Il pitschen prinzi

<b>engurd</b>	☆ <i>modest</i>
<b>absurd</b>	<i>raschunaivel</i>
<i>senza cor</i>	☆ <b>da bun cor</b>
<i>indifferent</i>	☆ <b>sentimental</b>
<i>inuman</i>	☆ <b>uman</b>
<b>incapabel da communitgar</b>	<i>capabel da communitgar</i>
<b>egocentric</b>	☆ <i>social</i>
<i>senza respect</i>	☆ <b>plain respect</b>

## IL PITSCHEN PRINZI, UNITAD NR. 23: L'ENVIDALATERNAS



### 1. «TGE?»: CUNTEGN

<b>Med / material:</b>	<b>Tadlar / leger / tematisar il rg:</b>	<b>Temp:</b>
Cudesch, fegl da lavur, fegl da soluziun, folia, projectur	leger	25 min.




### 2. «PER TGE?»: FINAMIRA(S)

<b>Finamira(s) approximativa(s):</b>	<b>Finamira(s) precisa(s):</b>
S repetan il chapitel 14.	S legian il chapitel 14.
S inditgeschan il dretg pled en la largia.	S empleneschan las largias.



### 3. «CO?»: DECURS DA L'UNITAD

<b>Temp:</b>	<b>Decurs:</b>	<b>Metoda:</b>	<b>Material:</b>
8 min.	S legian il chapitel 14. Sclerir dumondas da chapientscha.	plenum	cudesch
9 min.	S schlian il fegl cul text cun largias. Ils plects che entran en las largias èn zuppads en il giatter da bustabs. En in'emprima fasa èsi da lavurar senza cudesch, en ina segunda fasa cun cudesch.	lavor singula	fehl cun text cun largias cudesch
8 min.	S curregian il fegl da lavor. S san nudar la soluziun directamain sin la folia dal projectur. Tuts surpiglian la dretga soluziun sin lur fehl.	plenum	soluziun, folia



Il pitschen prinzi

## L'envidalaternas

Il ..... planet era fitg curius. El era il pli ..... da tuts. Sin quel avevi gist plaz avunda per ina ..... e per in envidalaternas. Arrivà sin il planet ha il pitschen prinzi solidà l'envidalaternas cun tut respect: "Bun di. Pertge has gist ..... tia laterna?" "Quai è il cumond", ha respundì l'envidalaternas. "Jau na ..... betg", ha ditg il pitschen prinzi. "I na dat ..... da chapir", ha ditg l'envidalaternas. "In cumond è in ....." .

"Jau hai in ..... terribel. Ina giada ..... quai anc senn.

Jau stizzava la damaun ed envidava la saira. Il rest dal di avev'jau per ruassar ed il rest da la notg per durmir.

Ussa va il planet enturn ..... giada per minuta. Jau n'hai gnanc ina ..... per far pausa. Jau envid e stiz ina giada per minuta. Sas, nus discurrin ussa gia in mais ensemen." "In mais?" "Gea, ..... minutas, ..... dis."

Q	T	R	E	N	T	A	E	R	S	T	I	Z
H	C	S	E	P	A	H	C	T	Z	U	N	I
D	T	F	S	N	M	T	X	N	U	O	A	P
M	E	A	R	E	G	D	R	A	M	N	L	O
A	T	S	C	H	I	N	T	G	A	V	E	L
S	H	C	B	C	S	E	C	U	N	D	A	L
T	A	H	T	S	E	S	B	T	P	N	T	K
E	S	E	U	T	R	E	N	T	A	A	I	H
R	E	V	M	I	N	C	U	M	O	N	D	G
G	P	A	I	P	T	U	H	G	D	S	A	F
N	P	R	A	D	N	L	A	T	E	R	N	A



## L'envidalaternas

Il **tschintgavel** planet era fitg curius. El era il pli **pitschen** da tuts. Sin quel avevi gist plaz avunda per ina **laterna** e per in envidalaternas. Arrivà sin il planet ha il pitschen prinzi solidà l'envidalaternas cun tut respect: “Bun di. Pertge has gist **stiz** tia laterna?” “Quai è il cumond”, ha respundì l'envidalaternas. “Jau na **chapesch** betg”, ha ditg il pitschen prinzi. “I na dat **nagut** da chapir”, ha ditg l'envidalaternas. “In cumond è in **cumond**.”

“Jau hai in **mastergn** terribel. Ina giada **fascheva** quai anc senn. Jau stizzava la damaun ed envidava la saira. Il rest dal di avev'jau per ruassar ed il rest da la notg per durmir.

Ussa va il planet enturn **ina** giada per minuta. Jau n'hai gnanc ina **secunda** per far pausa. Jau envid e stiz ina giada per minuta. Sas, nus discurren ussa gia in mais ensemen.” “In mais?” “Gea, **trenta** minutas, **trenta** dis.”

	T	R	E	N	T	A			S	T	I	Z
H	C	S	E	P	A	H	C				N	
		F		N				N			A	
M		A		E				A				
A	T	S	C	H	I	N	T	G	A	V	E	L
S		C		C	S	E	C	U	N	D	A	
T		H		S				T				
R		E		T	R	E	N	T	A			
E		V		I		C	U	M	O	N	D	
G		A		P								
N						L	A	T	E	R	N	A

## IL PITSCHEN PRINZI, UNITAD NR. 24: IL GEOGRAF



### 1. «TGE?»: CUNTEGN

<b>Med / material:</b>	<b>Tadlar / leger / tematisar il rg:</b>	<b>Temp:</b>
Cudesch, fegl da lavur, fegl da soluziun	leger	40 min.




### 2. «PER TGE?»: FINAMIRA(S)

<b>Finamira(s) approximativa(s):</b>	<b>Finamira(s) precisa(s):</b>
S distinguan tranter chaussas perpetnas e chaussas passageras.	S schlian il pensum 3 dal fegl da lavur.
S formuleschan cun agens plects la lavur dal geograf.	S scrivan tge ch'il geograf fa.



### 3. «CO?»: DECURS DA L'UNITAD

<b>Temp:</b>	<b>Decurs:</b>	<b>Metoda:</b>	<b>Material:</b>
10 min.	S legian il chapitel 15. M declera plects (passager, perpeten) e dumondas da chapientscha.	plenum	cudesch
4 min.	Tematisar chaussas passageras e chaussas perpetnas, en l'emprima fasa en lavur da partenadi. (fehl da lavur, pensum 3).	lavur da partenadi	fehl da lavur
11 min.	S fan propostas, las propostas vegnan discutadas en classa. Ils resultats da la discussiun (chaussas perpetnas e passageras) vegnan nudads sin il fehl da lavur.	plenum	
15 min.	M reparta il fehl da lavur. S schlian en scrit il fehl da lavur (pensums 1, 2 e 3). Dar giu il fehl da lavur a M.	lavur individuala	fehl da lavur, cudesch



# Il geograf

1. Descriva curtamain cun tes agens plets la lavur dal geograf. Co vegn el tar sias infurmaziuns? Legia anc ina giada las paginas 52 e 53 avant che descriver sia lavur.

.....  
.....  
.....  
.....  
.....  
.....  
.....  
.....



2. In geograf fa far ina retschertga davart la moralitad dal perscrutader. Tge manegias ti da la retschertga descritta en il cudesch?

.....  
.....  
.....  
.....

3. Legia il suandant citat or dal «pítschen prinzi»:

“Nus na nudain betg las flurs”, ha ditg il geograf.  
“Pertge betg? Quai è il pli bell!”  
“Perquai che las flurs èn passegeras.”

Noda intginas chaussas passegeras e perpetnas. Discuta cun tias conscolaras e cun tes conscolars.

**passager**

**perpeten**

.....	.....	.....	.....
.....	.....	.....	.....
.....	.....	.....	.....

# Il geograf – Soluziun pussaivla

1. Descriva curtamain cun tes agens plets la lavur dal geograf. Co vegn el tar sias infurmaziuns? Legia anc ina giada las paginas 52 e 53 avant che descriver sia lavur.

*Il geograf è in scienzià che sa nua ch'i sa chattan las mars, las flurs e.u.v. El na banduna mai ses biro, el retschaiva dentant perscrutaders. Quels dumbran tut las citads etc. Quai che quels raquintan, scriva il geograf en ses cudesch, igl emprim cun rispli e cura ch'il perscrutader ha purtà in mussament, cun tinta.*

2. In geograf fa far ina retschertga davart la moralità dal perscrutader. Tge manegias ti da la retschertga descritta en il cudesch?

*Tut in pau curius: in grond crap n'è anc nagin mussament per ina gronda muntogna. L'autur demussa quant cumplitgà che creschids fan: per tut dovran els mussaments. Il resultat n'è però betg adina meglier.*

3. Legia il suandant citat or dal «pitschen prinzi»:

“Nus na nudain betg las flurs”, ha ditg il geograf.  
“Pertge betg? Quai è il pli bell!”  
“Perquai che las flurs èn passageras.”

Noda intginas chaussas passageras e perpetnas. Discuta cun tias conscolaras e cun tes conscolars.

**passager**

**perpeten**

*ina flur*

*oceans*

*in uman*

*montognas*

*ina planta*

*crappa*

**IL PITSCHEN PRINZI, UNITAD NR. 25:  
ENGIAVINERA EN CONNEX CUN ILS SIS PLANETS**



**1. «TGE?»: CUNTEGN**

<i>Med / material:</i>	<i>Tadlar / leger / tematisar il rg:</i>	<i>Temp:</i>
Engiavinera, soluziun	leger	15 min.




**2. «PER TGE?»: FINAMIRA(S)**

<i>Finamira(s) approximativa(s):</i>	<i>Finamira(s) precisa(s):</i>
S repetan ils chapitels 10-15.	
S respundan endretg a las dumondas.	S schlian l'engiavinera.



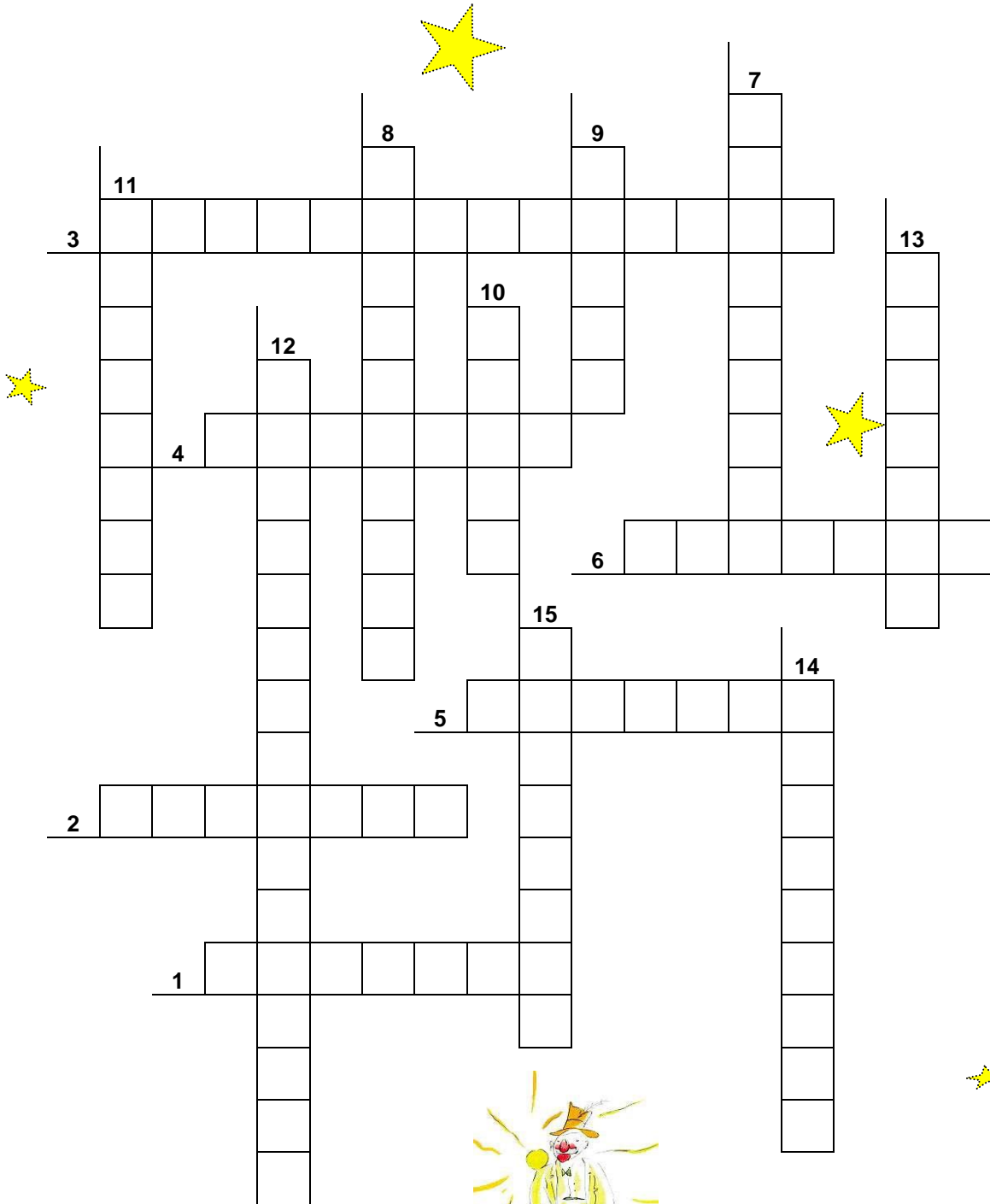
**3. «CO?»: DECURS DA L'UNITAD**

<i>Temp:</i>	<i>Decurs:</i>	<i>Metoda:</i>	<i>Material:</i>
	S han legì ils chapitels 10-15.		cudesch
10 min.	S schlian l'engiavinera.	lavor individuala	engiavinera
5 min.	S curregian l'engiavinera ev. cun agid d'ina folia.	plenum	soluziun, folia



Il pítschen prinzi

# Engiavínera



# Engiavínera



## Orizental

1. Per il retg èn tut ils auters ..... ?
2. Tgi abita sin il terz planet?
3. Tgi avess pudì daventar in ami dal pitschen prinzi?
4. Co numn'ins in scienzià che sa nua ch'i sa chattan las mars, las flurs, etc.?
5. Tge sa chatta sin il tschintgavel planet?
6. Tge chaussas quinta ensemen l'um d'affars?



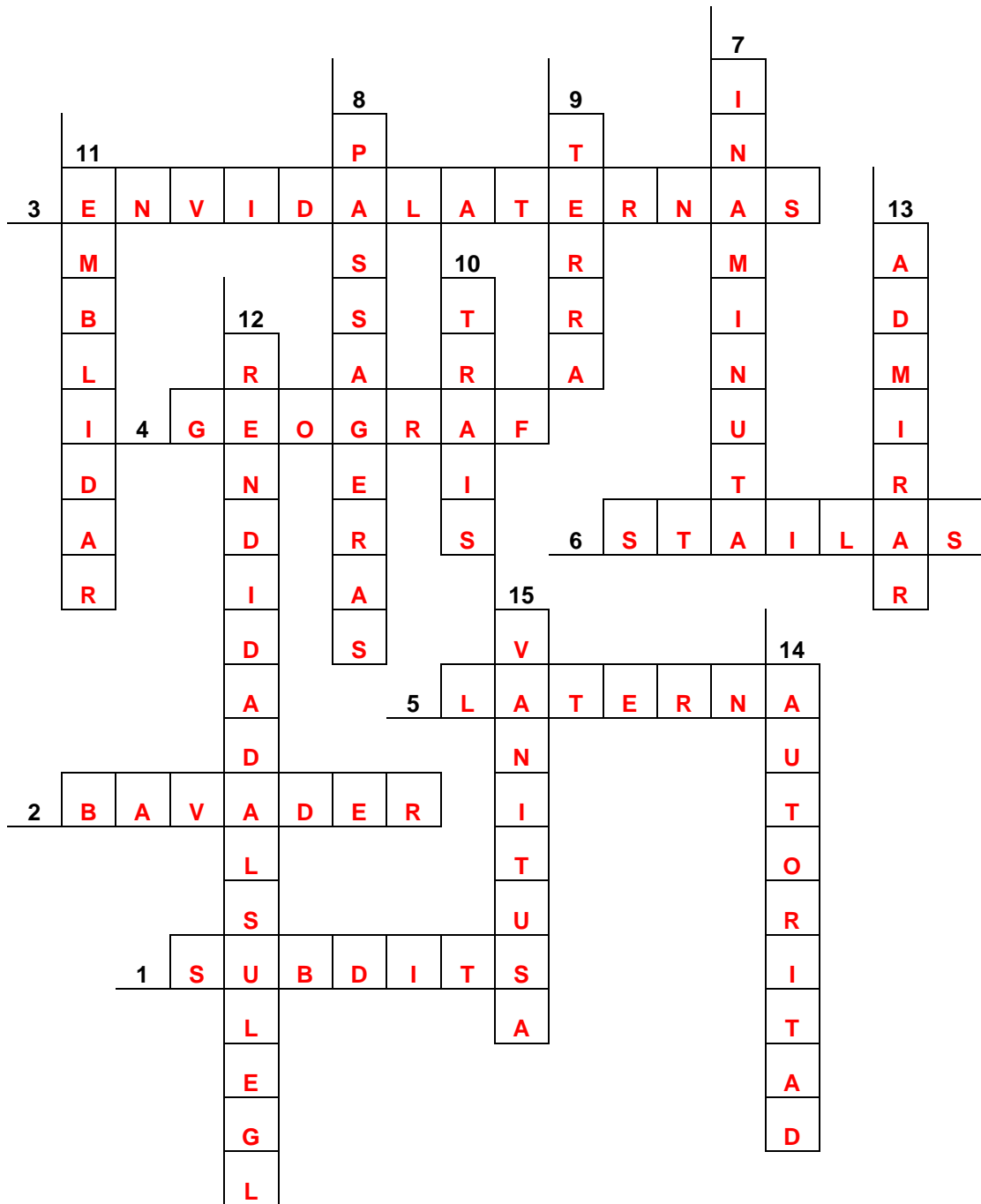
## Vertical



7. Quant lungs èn ils dis tar l'envidalaternas?
8. Pertge na nod'ins betg flurs en cudeschs da geografia? Ellas èn ..... ?
9. Tge planet cusseglia il geograf al pitschen prinzi da visitar?
10. Quantas giadas è l'um d'affars gia vegnì disturbà sin ses planet?
11. Pertge baiva il bavader?
12. Tge giavischa il pitschen prinzi ch'il retg cumondia per el?
13. Tgenin verb è fitg impurtant per in vanitus?
14. Il retg voleva ch'ins acceptia en mintga cas sia ..... ?
15. Co numn'ins ina persuna che dat bler pais sin ses aspect?



# Engiavínera - Solúziun



## IL PITSCHEN PRINZI, UNITAD NR. 26: LA TERRA



### 1. «TGE?»: CUNTEGN

<i>Med / material:</i>	<i>Tadlar / leger / tematisar il rg:</i>	<i>Temp:</i>
Cudesch, fegl da lavur, fegl da soluziun, lexicon ni internet	leger	30 min.




### 2. «PER TGE?»: FINAMIRA(S)

<i>Finamira(s) approximativa(s):</i>	<i>Finamira(s) precisa(s):</i>
S prendan enconuschientscha dal princip da di e notg.	S chapeschan la cumparegliaziun dal princip da di e notg cun ils envidalaternas.
S enconuschan intgins fatgs da la terra.	S schlian las dumondas.



### 3. «CO?»: DECURS DA L'UNITAD

<i>Temp:</i>	<i>Decurs:</i>	<i>Metoda:</i>	<i>Material:</i>
8 min.	S legian il chapitel 16.	lavor individuala	cudesch
7 min.	S schlian il pensum 1 dal fegl da lavur.	lavor individuala	fehl da lavur
10 min.	S schlian ils pensum 2 dal fegl da lavur. S tschertgan in conscolar ch'è er gia a fin cun il pensum 1. S dastgan duvrar il lexicon ni l'internet.	lavor da partenadi	fehl da lavur, lexicon
5 min.	Correctura comunabla dal fehl da lavur. Pensum 1: S legian avant lur descripziun. Classa fa ina critica. Pensum 2: Nudar las dretgas respostas.	plenum	fehl da lavur, fehl da soluziun



# La terra



Legia anc ina giada il text sin la pagina 56. Tge eveniment descriva l'autur? Sas ti declarar quel sco in geograf?

.....  
.....  
.....  
.....  
.....

Quant bain enconuschas ti la terra? Intginas dumondas:



Numna ils continents. ....  
Enconuschas ti ils 4 elements da la terra? .....  
Datti sin noss planet dapli aua u dapli terra? .....  
Tgenin è il pli aut punct sin terra? Quant aut è'l? .....  
Nua datti dis stgirs e notgs cleras? .....  
La terra numnan ins era "il planet ..... "(colur) .....  
Tge sa chatta en il center dal sistem solar? .....  
Quants umans datti circa sin terra? .....  
Co sa numna il pli grond desert da la terra? .....  
Sin tge continent sa chatta il pli lung flum da la terra e co ha el num? .....  
Tgenina lingua vegn discurrida il pli bler sin nossa terra? .....  
Nua vegni tut discurrì rumantsch sin la terra? .....

## La terra - Soluziun



Legia anc ina giada il text sin la pagina 56. Tge eveniment descriva l'autur? Sas ti declarar quel sco in geograf?

*El descriva la levada dal sulegl. Quella cumenza en l'ost (Nova Zelanda) e finescha en il vest (America). Adina uschia vinavant. Cura che la glieud da la Nova Zelanda sa dasda va la glieud da l'America a durmir.*

*El descriva il di e la notg.*



**Quant bain enconuschas ti la terra? Intginas dumondas.**

Numna ils continents. *America, Asia, Europa, Africa, Australia, Antarctica*

Enconuschas ti ils 4 elements da la terra? *fieu, terra, aria, aua*

Datti sin noss planet dapli aua u dapli terra? *dapli aua*

Tgenin è il pli aut punct sin terra? Quant aut è'l? *Mt. Everest 8844 m.s.m.*

Nua datti dis stgirs e notgs cleras? *Polar dal sid/nord*

La terra numnan ins era "Il planet ....." (colur) *blau*

Tge sa chatta en il center dal sistem solar? *il sulegl*

Quants umans datti circa sin terra? *Ca. 6'519 milliardas*

Co sa numna il pli grond desert da la terra? *Sahara (9'100'000 km<sup>2</sup>)*

Sin tge continent sa chatta il pli lung flum da la terra e co ha el num? *Africa, Nil (6671 km)*

Tgenina lingua vegn discurrida il pli bler sin nossa terra? *chinois (907 milliuns)*

Nua vegni tut discurrì rumantsch sin la terra? *en il Grischun ed en l'Italia (ladin e furlan)*

## IL PITSCHEN PRINZI, UNITAD NR. 27: LA SERP



### 1. «TGE?»: CUNTEGN

<i>Med / material:</i>	<i>Tadlar / leger / tematisar il rg:</i>	<i>Temp:</i>
Cudesch, fegl da lavur	leger	30 min.




### 2. «PER TGE?»: FINAMIRA(S)

<i>Finamira(s) approximativa(s):</i>	<i>Finamira(s) precisa(s):</i>
S chapeschan la lingua misteriusa da la serp.	S legian il chapitel 17.
S explitgeschan intginas decleraziuns da la serp.	S schlian il fegl da lavur.



### 3. «CO?»: DECURS DA L'UNITAD

<i>Temp:</i>	<i>Decurs:</i>	<i>Metoda:</i>	<i>Material:</i>
10 min.	Leger communablamain il chapitel 17. Sclerir dumondas da chapientscha.	plenum	cudesch
10 min.	S schlian il fegl da lavur cun rispli.	lavor individuala	fehl da lavor
10 min.	Discutar ils resultats dal fehl da lavor. Tematisar la lingua misteriusa da la serp. S nodan ina dretga soluziun sin il fehl da lavor.	plenum	fehl da lavor



Il pitschen prinzi

## La serp

**“Oh! Jau hai enclieg fitg bain”, ha ditg il pitschen prinzi,  
“ma pertge discurras ti adina en engiavineras?”**

*Has ti chapì la lingua da la serp?  
Noda sin las lingias tge che la serp manegia.*



**“Ins è sulet era tranter ils umans.”**

.....  
.....  
.....

**“Ma jau sun pli pussanta ch’il det d’in retg.”**

.....  
.....  
.....

**“Jau pos purtar tai pli lunsch ch’ina bartga.”**

**“Quel ch’jau tutg [...] dun jau enavos a la terra, danunder ch’el è vegnì.”**

.....  
.....  
.....

**“Jau sun buna da schliar  
tuttas engiavineras.”**

.....  
.....  
.....

**„Jau stun mal per tai. Ti es  
uschè flaivel sin questa terra  
da granit.”**

.....  
.....  
.....

## IL PITSCHEN PRINZI, UNITAD NR. 28: IL DESERT E LAS MUNTOGNAS



### 1. «TGE?»: CUNTEGN

<i>Med / material:</i>	<i>Tadlar / leger / tematisar il rg:</i>	<i>Temp:</i>
Cudesch, fegl da lavur, fegl da soluziun, quadern	leger	30 min.




### 2. «PER TGE?»: FINAMIRA(S)

<i>Finamira(s) approximativa(s):</i>	<i>Finamira(s) precisa(s):</i>
S prendan enconuschiantscha dal desert e da las muntognas.	S chattan ils plets en il giatter da bustabs.
S descrivan las muntognas u il desert.	S scrivan in curt text.



### 3. «CO?»: DECURS DA L'UNITAD

<i>Temp:</i>	<i>Decurs:</i>	<i>Metoda:</i>	<i>Material:</i>
	S enconuschan il chapitel 18-20.		
10 min.	S tschertgan ils plets en il giatter da bustabs.	lavor da partenadi	fehl da lavor
5 min.	Curreger la tabella.	plenum	fehl da soluziun
15 min.	S descrivan il desert u las muntognas. (fehl da lavor, pensum 2).	lavor individuala	fehl da lavor, quadern



Il pítschen prinzi

## Il desert e las muntognas

Tschertga en il giatter da bustabs 12 pleds tar il tema muntognas e desert. Noda quels en la tabella.

T	N	U	L	B	A	S	O	B	I	B	E	A
R	N	E	T	T	A	T	R	F	A	N	Q	L
U	E	C	O	R	I	C	R	A	P	P	A	P
L	L	N	O	E	S	K	B	T	E	U	N	I
S	T	A	I	L	A	L	V	A	H	N	A	N
T	R	I	O	N	P	A	L	M	A	G	V	I
D	O	V	T	O	R	R	E	O	S	M	A	S
A	G	N	I	M	S	T	A	R	V	P	R	S
S	D	O	L	S	K	I	C	G	F	L	A	E
A	P	E	N	D	E	N	Z	A	A	N	C	M
O	T	O	N	R	P	O	J	N	K	L	M	N
B	V	R	D	A	S	C	H	A	M	E	L	I

MUNTOGNAS

DESERT

Descriva las muntognas u il desert cun agid dals pleds che ti has chattà en il giatter. Mintga pled dastga vegnir duvrà mo ina giada!

# Il desert e las muntognas - Soluziun

	N	U	L	B	A	S						A
								F				L
	E	C	O			C	R	A	P	P	A	P
		N						T			N	I
S	T	A	I	L	A	L	V	A			A	N
		I			P	A	L	M	A		V	I
		V						O			A	S
A								R			R	S
S								G			A	E
A	P	E	N	D	E	N	Z	A			C	M
O								N				
						C	H	A	M	E	L	

MUNTOGNAS	DESERT
<i>pendenza</i>	<i>chamel</i>
<i>alpinissem</i>	<i>fatamorgana</i>
<i>naiv</i>	<i>oasa</i>
<i>eco</i>	<i>sablun</i>
<i>crappa</i>	<i>caravana</i>
<i>stailalva</i>	<i>palma</i>

## IL PITSCHEN PRINZI, UNITAD NR. 29: DUMONDAS TAR CHAPITELS 14-20



### 1. «TGE?»: CUNTEGN

<i>Med / material:</i>	<i>Tadlar / leger / tematisar il rg:</i>	<i>Temp:</i>
Fegl da lavur, fegl da soluziun	leger e chapir	15 min.




### 2. «PER TGE?»: FINAMIRA(S)

<i>Finamira(s) approximativa(s):</i>	<i>Finamira(s) precisa(s):</i>
S repetan ils chapitels numnads surwart.	S elegian la dretga resposta (crusch).
S respundan endretg a las dumondas.	S legian las dumondas e dattan resposta.



### 3. «CO?»: DECURS DA L'UNITAD

<i>Temp:</i>	<i>Decurs:</i>	<i>Metoda:</i>	<i>Material:</i>
10 min.	S survegnan in fegl da lavur e fan la crusch en il dretg lieu.	lavor individuala	fehl da lavor
5 min.	M curregia il fehl da lavor.	plenum	fehl da soluziun



## Dumondas tar chapitels 14-20

**1 Sin quel planet datti milliquattertschientquaranta rendidas dal sulegl en 24 uras:**

- |                          |                                   |
|--------------------------|-----------------------------------|
| <input type="checkbox"/> | sin il planet dal pitschen prinzi |
| <input type="checkbox"/> | sin il planet dal geograf         |
| <input type="checkbox"/> | sin la terra                      |
| <input type="checkbox"/> | sin il planet da l'envidalatarnas |

**2 Pertge na nodan ins betg flurs en cudeschs da geografia?**

- |                          |   |
|--------------------------|---|
| <input type="checkbox"/> | perquai ch'i dat memia bleras               |
| <input type="checkbox"/> | perquai che flurs èn passageras             |
| <input type="checkbox"/> | perquai che quai duvrass memia bler lieu    |
| <input type="checkbox"/> | perquai che geograf n'han betg gugent flurs |

**3 Tgi cusseglia il pitschen prinzi da visitar la terra?**

- |                          |            |
|--------------------------|------------|
| <input type="checkbox"/> | la serp    |
| <input type="checkbox"/> | il retg    |
| <input type="checkbox"/> | il geograf |

**4 Quai emprenda il pitschen prinzi ad enconuscher en las muntognas:**

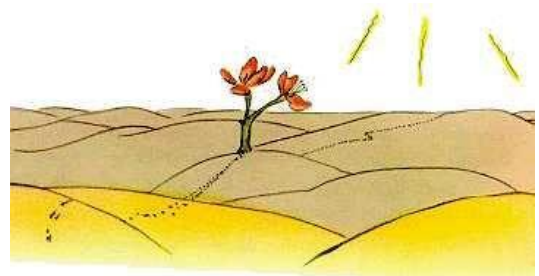
- |                          |                 |
|--------------------------|-----------------|
| <input type="checkbox"/> | crappa          |
| <input type="checkbox"/> | vatgas e nursas |
| <input type="checkbox"/> | l'eco           |
| <input type="checkbox"/> | in alpinist     |

**5 Cura ch'il pitschen prinzi è arrivà sin terra, era è el fitg surstà da ...**

- |                          |                                     |
|--------------------------|-------------------------------------|
| <input type="checkbox"/> | ... vesair uschè blera glied.       |
| <input type="checkbox"/> | ... vesair nagina glied.            |
| <input type="checkbox"/> | ... vesair ses planet en in museum. |
| <input type="checkbox"/> | ... vesair las stailas.             |

**6 Nua leva il sulegl?**

- |                          |                                      |
|--------------------------|--------------------------------------|
| <input type="checkbox"/> | en l'America                         |
| <input type="checkbox"/> | davos las muntognas                  |
| <input type="checkbox"/> | en l'Europa                          |
| <input type="checkbox"/> | en la Nova Zelanda ed en l'Australia |



**7 Tge animal inscuntra il pitschen prinzi en il desert?**

- |                          |             |
|--------------------------|-------------|
| <input type="checkbox"/> | ina serp    |
| <input type="checkbox"/> | ina vulp    |
| <input type="checkbox"/> | in scorpiun |
| <input type="checkbox"/> | in chamel   |

**8 Tge pensa la flur en il desert dals umans?**

- |                          |  |
|--------------------------|--|
| <input type="checkbox"/> | Ella n'enconuscha betg umans.  |
| <input type="checkbox"/> | Ella di ch'i dettia mo sis u set umans, ch'els n'hajan naginas ragischs e gijajan cun il vent. |
| <input type="checkbox"/> | Ella manegia ch'i dettia circa otg umans.  |

**9 Suentar avoir entupà las rosas è il pitschen prinzi fitg trist. Pertge?**

- |                          |  |
|--------------------------|--|
| <input type="checkbox"/> | perquai ch'el posseda mo ina rosa ordinaria e betg ina unica |
| <input type="checkbox"/> | perquai ch'el avess gugent tut las rosas                     |
| <input type="checkbox"/> | perquai ch'el lascha encrescher per ses planet               |

## Dumondas tar chapitels 14-20 - Soluziuns

**1 Sin quel planet datti milliquattertschientquaranta rendidas dal sulegl en 24 uras:**

	sin il planet dal pitschen prinzi
	sin il planet dal geograf
	sin la terra
x	sin il planet da l'envidalaternas

**2 Pertge na nodan ins betg flurs en cudeschs da geografia?**

	perquai ch'i dat memia bleras
x	perquai che flurs èn passageras
	perquai che quai duvrass memia bler lieu
	perquai che geograf n'han betg gugent flurs

**3 Tgi cusseglia il pitschen prinzi da visitar la terra?**

	la serp
	il retg
x	il geograf

**4 Quai emprenda il pitschen prinzi ad enconuscher en las muntognas:**

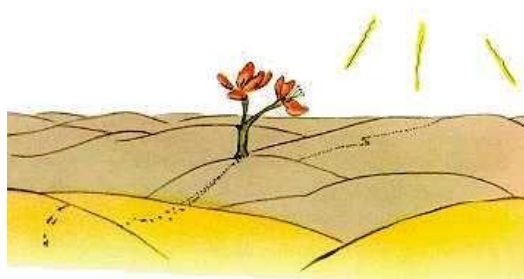
	crappa
	vatgas e nursas
x	l'eco
	in alpinist

**5 Cura ch'il pitschen prinzi è arrivà sin terra, era è el fitg surstà da ...**

	... vesair uschè blera glied.
x	... vesair nagina glied.
	... vesair ses planet en in museum.
	... vesair las stailas.

**6 Nua leva il sulegl?**

	en l'America
	davos las muntognas
	en l'Europa
x	en la Nova Zelanda ed en l'Australia



**7 Tge animal inscuntra il pitschen prinzi en il desert?**

x	ina serp
	ina vulp
	in scorpiun
	in chamel

**8 Tge pensa la flur en il desert dals umans?**

	Ella n'enconuscha betg umans.
x	Ella di ch'i dettia mo sis u set umans, ch'els n'hajan naginas ragischs e gijan cun il vent.
	Ella manegia ch'i dettia circa otg umans.

**9 Suentar avoir entupà las rosas è il pitschen prinzi fitg trist. Pertge?**

x	perquai ch'el posseda mo ina rosa ordinaria e betg ina unica
	perquai ch'el avess gugent tut las rosas
	perquai ch'el lascha encrescher per ses planet

## IL PITSCHEN PRINZI, UNITAD NR. 30: LAS ROSAS



### 1. «TGE?»: CUNTEGN

<i>Med / material:</i>	<i>Tadlar / leger / tematisar il rg:</i>	<i>Temp:</i>
Cudesch, fegl da lavur	leger	20 min.




### 2. «PER TGE?»: FINAMIRA(S)

<i>Finamira(s) approximativa(s):</i>	<i>Finamira(s) precisa(s):</i>
S sa mettan en la situaziun d'in autra persuna (pitschen prinzi).	S scrivan in agen text.
S formuleschan cun agens plets ils sentiments dal pitschen prinzi.	S scrivan in agen text.



### 3. «CO?»: DECURS DA L'UNITAD

<i>Temp:</i>	<i>Decurs:</i>	<i>Metoda:</i>	<i>Material:</i>
7 min.	Leger il chapitel 20. M sclerescha dumondas da chapientscha.	plenum	cudesch
13 min.	Schliar il fegl da lavur. Dar giu il fegl da lavur a M.	lavor individuala	fehl da lavor



Il pítschen prinzi

## LAS ROSAS

Suenter ch'il pítschen prinzi ha entupà las rosas è el daventà fitg trist. Descriva ils sentiments dal pítschen prinzi. Pertge è el daventà trist?



.....

.....

.....

.....

.....

.....

.....

.....

.....

.....

.....


.....

.....

.....

.....

.....



## IL PITSCHEN PRINZI, UNITAD NR. 31: LA VULP



### 1. «TGE?»: CUNTEGN

<i>Med / material:</i>	<i>Tadlar / leger / tematisar il rg:</i>	<i>Temp:</i>
Cudesch, fegl da lavur, fegl da soluziun	leger, scriver rg	30 min.




### 2. «PER TGE?»: FINAMIRA(S)

<i>Finamira(s) approximativa(s):</i>	<i>Finamira(s) precisa(s):</i>
S s'occupan da la morala d'amicizia tenor la vulp.	S legian in text che sa tracta d'ina amicizia.
S espriman a bucca lur opiniun davart amicizias.	S empleneschan il text cun largias en rg.



### 3. «CO?»: DECURS DA L'UNITAD

<i>Temp:</i>	<i>Decurs:</i>	<i>Metoda:</i>	<i>Material:</i>
10 min.	Leger il chapitel 21 fin a la pagina 70 entamez. M declera plets e sclerescha dumondas.	plenum	cudesch
20 min.	Reparter il fegl da lavur. Schliar il pensum sin il fegl. S schlian il pensum en rg.	lavor individuala	fehl da lavur, cudesch,
5 min.	S espriman lur opiniun davart il tema amicizia.	plenum	



Il pitschen prinzi

## La vulp

La vulp declera al pitschen prinzi co ch'ins fa amis. L'emprim ston ins "domesticar" els. Quai dovra fitg bler temp. Ins enconuscha mo quai ch'ins ha domesticà. En il suandant text èn dentant intginas chaussas idas a perder. Cumplettescha il text en rg. Dovra il cudesch per agid.



Domesticar vul dir \_\_\_\_\_ lioms. Per entant n'es ti per mai  
\_\_\_\_\_ che sumeglia tschientmilli  
auters mattets. Ed jau n'hai betg \_\_\_\_\_ da tai. E ti \_\_\_\_\_  
\_\_\_\_\_ da mai. Jau na sun per tai \_\_\_\_\_  
\_\_\_\_\_ che sumeglia tschientmilli autras  
vulps. Ma sche ti m'has domesticà \_\_\_\_\_ in da  
l'auter. Ti es alura \_\_\_\_\_ sin quest mund. Ed jau sun  
unica per tai \_\_\_\_\_ .  
Sche ti ma domesticheschas, alura è quai \_\_\_\_\_ .  
In champ da graun n'ha per mai \_\_\_\_\_. El na ma  
regorda a nagut. Cura che ti m'has domesticà, è quai \_\_\_\_\_ !  
Il graun che ha la colur da l'aur sco tes chavels ma vegn a far  
\_\_\_\_\_ .

## *Soluziun (tenor il cudesch)*

*Domesticar vul dir crear lioms. Per entant n'es ti per mai nagut auter ch'in mattet che sumeglia tschientmilli auters mattets. Ed jau n'hai betg basegn da tai. E ti n'as era betg basegn da mai. Jau na sun per tai nagut auter ch'ina vulp che sumeglia tschientmilli outras vulps. Ma sche ti m'has domesticà avain nus basegn in da l'auter. Ti es alura unic per mai sin quest mund. Ed jau sun unica per tai sin quest mund...*

*Sche ti ma domesticheschas, alura è quai sco in radi da sulegl. In champ da graun n'ha per mai nagina impurtanza. El na ma regorda a nagut. Cura che ti m'has domesticà, è quai magnific! Il graun che ha la colur da l'aur sco tes chavels ma vegn a far endament tai.*

## IL PITSCHEN PRINZI, UNITAD NR. 32: IL PITSCHEN PRINZI SIN TERRA



### 1. «TGE?»: CUNTEGN

<i>Med / material:</i>	<i>Tadlar / leger / tematisar il rg:</i>	<i>Temp:</i>
Cudesch, fegl da lavur	leger	




### 2. «PER TGE?»: FINAMIRA(S)

<i>Finamira(s) approximativa(s):</i>	<i>Finamira(s) precisa(s):</i>
S elavureschan ina survista da las personas/figuras ch'il pitschen prinzi scuntra sin terra.	S fan ina glista da personas.
S resumeschan curtamain ils aspects impurtants da quellas scuntradas.	S empleneschan il fegl da lavur.



### 3. «CO?»: DECURS DA L'UNITAD

<i>Temp:</i>	<i>Decurs:</i>	<i>Metoda:</i>	<i>Material:</i>
	Quest fegl da lavur po vegnir duvrà mintga giada ch'il pitschen prinzi ha emprendì ad enconuscher ina nova persuna u ina creatira sin terra. El duai servir sco fegl da repetiziun.	lavor individuala	fehl da lavor

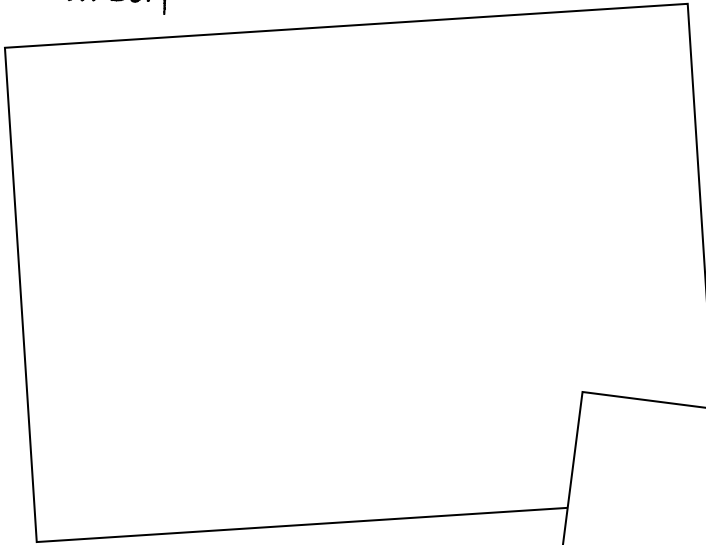


Il pítschen prinzi

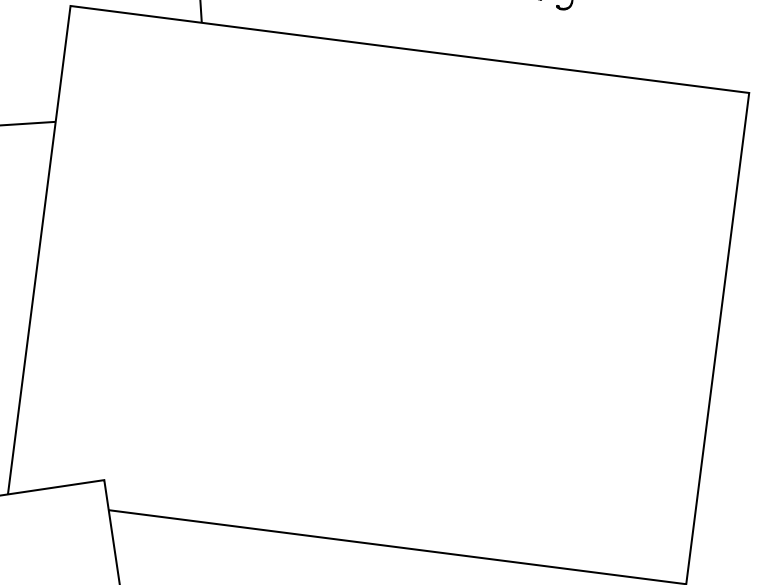
## Il pítschen prinzi sín terra

Il pítschen prinzi arriva durant ses viadi er sín terra. Tge chaussas scuntra il pítschen prinzi?  
Nota mintgamai ils aspects impurtants da sias scuntradas. (Per exempel: *Serp* ⇒ “*Ins è sulet er tranter ils umans.*”)


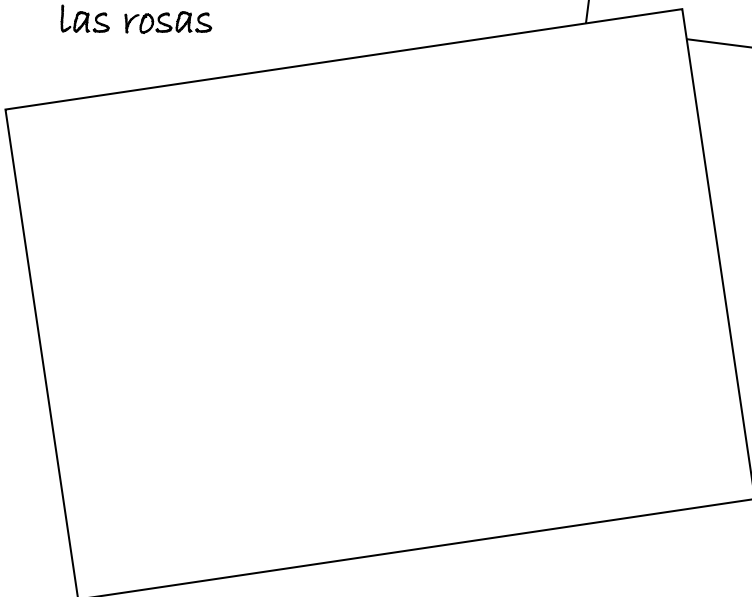
la serp





las muntognas




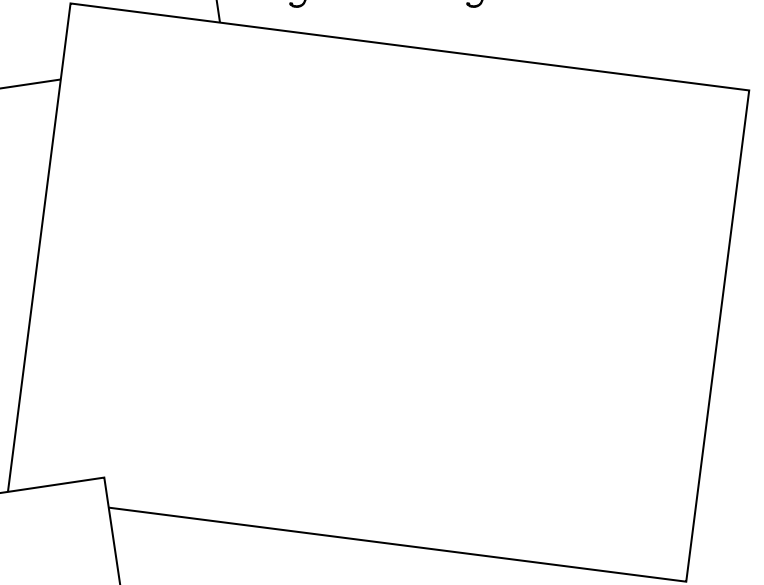
las rosas




la vulp



il guardiastgomías



il martgadant



## IL PITSCHEN PRINZI, UNITAD NR. 33: IL MISTERI DA LA VULP



### 1. «TGE?»: CUNTEGN

<i>Med / material:</i>	<i>Tadlar / leger / tematisar il rg:</i>	<i>Temp:</i>
Cudesch, fegl da lavur	leger	20 min.




### 2. «PER TGE?»: FINAMIRA(S)

<i>Finamira(s) approximativa(s):</i>	<i>Finamira(s) precisa(s):</i>
S chapeschan il senn da las frastas impurtantas da la vulp.	S schlian il pensum 1 dal fegl da lavur.
S transfereschan la frasa "ins vesa bain" sin in ami u sin in'amia.	S schlian il pensum 2 dal fegl da lavur.



### 3. «CO?»: DECURS DA L'UNITAD

<i>Temp:</i>	<i>Decurs:</i>	<i>Metoda:</i>	<i>Material:</i>
7 min.	S enonuschan il chapitel 21. Tematisar il misteri da la vulp. "Chapeschas tge che la vulp manegia? È quai in impurtant misteri? Vala quest misteri er per tai?"	plenum	cudesch
13 min.	S schlian il fegl da lavur. Els repetan e consolideschan questa impurtanta passascha dal cudesch.	lavor individuala	fehl da lavor
5 min.	Curreger e tematisar anc novs aspects tar il visibel e l'invisibel. (Dependa tge che S portan).	plenum	fehl da lavor



Il pítschen prinzi

## Il místeri da la vulp

Declera il misteri da la vulp! Notescha cun agens plets tge ch'ìls misteris da la vulp signifitgan.

*“Per quai che ti has domesticà, es ti responsabel per adina.”*

.....  
.....  
.....

*“Il temp che ti has pers per tia rosa fa che tia rosa è uschè impurtanta.”*

.....  
.....  
.....

*“Ins vesa bain mo cun il cor. L'essenzial na ves'ins betg cun ils eglis.”*

.....  
.....  
.....

La vulp declera al pítschen prinzi insatge fitg impurtant. Ins vesa bain mo cun il cor. L'essenzial na ves'ins betg cun ils eglis. Ponderescha questa frasa anc ina gia. Pensa ad ina persuna u ad in animal che ti has fitg gugent. Dissegna u tatga en ina fotografia da quella persuna u da quel animal en la colonna dretga. Notescha silsunter da la vart sanestra tut las chaussas invisiblas che ti has gugent vi da quella persuna u vi da quel animal.

Invisibel



visibel

**IL PITSCHEN PRINZI, UNITAD NR. 34:  
DISCURS CUN IL GUARDIASTGOMIAS E CUN IL MARTGADANT**



**1. «TGE?»: CUNTEGN**

<i>Med / material:</i>	<i>Tadlar / leger / tematisar il rg:</i>	<i>Temp:</i>
Cudesch, fegl	leger	35 min.



**2. «PER TGE?»: FINAMIRA(S)**

<i>Finamira(s) approximativa(s):</i>	<i>Finamira(s) precisa(s):</i>
S reproduceschan il text en in gieu da rollas.	S scrivan in dialog.
S exerciteschan a leger rg.	S legian lur rolla.



**3. «CO?»: DECURS DA L'UNITAD**

<i>Temp:</i>	<i>Decurs:</i>	<i>Metoda:</i>	<i>Material:</i>
7 min.	S legian ils dus chapitels. M sclerescha dumondas da cuntegn.	plenum	cudesch
20 min.	Far gruppas da 2-3. S reproduceschan ils dus chapitels en in gieu da rollas.	lavor da gruppa	cudesch, fegl u quadern
8 min.	S preschantan lur gieu da rollas a la classa.	plenum	

## IL PITSCHEN PRINZI, UNITAD NR. 35: ATMOSFERA



### 1. «TGE?»: CUNTEGN

<i>Med / material:</i>	<i>Tadlar / leger / tematisar il rg:</i>	<i>Temp:</i>
Cudesch, cartinas, fegl da dissegn	tadlar	45 min.



### 2. «PER TGE?»: FINAMIRA(S)

<i>Finamira(s) approximativa(s):</i>	<i>Finamira(s) precisa(s):</i>
S resumeschan ils chapitels prelegi faschond notizias.	S taidlan la prelecziun e fan notizias.
S reproduceschan ils chapitels 24 e 25 en in dissegn.	S fan in dissegn.



### 3. «CO?»: DECURS DA L'UNITAD

<i>Temp:</i>	<i>Decurs:</i>	<i>Metoda:</i>	<i>Material:</i>
10 min.	M prelegia a S ils chapitels 24 e 25. Durant la prelecziun noteschan S sin cartinas 4 pleds che descrivan l'atmosfera en quels dus chapitels.	plenum	cudesch, cartinas
5 min.	Resumaziun dals chapitels a bucca.	plenum	
30 min.	S mettan las cartinas vi da la tavla da paraid. Mintga S elegia 4 da quels pleds. Cun quels pleds fa el in dissegn che demussa l'atmosfera da quels dus chapitels.	lavor individuala	fehl da dissegn

## IL PITSCHEN PRINZI, UNITAD NR. 36: PRENDER CUMIÀ



### 1. «TGE?»: CUNTEGN

<i>Med / material:</i>	<i>Tadlar / leger / tematisar il rg:</i>	<i>Temp:</i>
Cudesch, tavla, fegl da sboz, fegl da lavur, fegl da soluziun vocabulari	tematisar	50 min.




### 2. «PER TGE?»: FINAMIRA(S)

<i>Finamira(s) approximativa(s):</i>	<i>Finamira(s) precisa(s):</i>
S inditgeschan sinonims.	S nodan plets grevs cun sinonims a la tavla.
S rapportan d'ina situaziun persunala dal prender cumià.	S scrivan in text.



### 3. «CO?»: DECURS DA L'UNITAD


<i>Temp:</i>	<i>Decurs:</i>	<i>Metoda:</i>	<i>Material:</i>
15 min.	S legian il chapitel 26 e nodan plets betg chapids.	lavor singula	cudesch, fegl da notizias
10 min.	Ils plets vegnan nudads a la tavla da paraid. Tut ils plets vegnan declarads. Daspera vegn nudà il sinonim.	plenum	tavla
5 min.	Tematisar curtamain "la mort" dal pitschen prinzi. "Co è quai, sch'ins prenda cumià d'ina persuna u da chaussa ch'ins aveva fitg gugent? Has ti gia fatg ina tala experientscha? Scriva in text, u descriva co che quai è da prender cumià."	plenum	fehl da lavur
20 min.	S scrivan il text.	lavor individuala	fehl da lavur



Il pítschen prinzi

Prender cumià

A large rectangular area enclosed by a dashed border, containing multiple horizontal dotted lines for writing.



## IL PITSCHEN PRINZI, UNITAD NR. 37: TI ED IL PITSCHEN PRINZI



### 1. «TGE?»: CUNTEGN

<i>Med / material:</i>	<i>Tadlar / leger / tematisar il rg:</i>	<i>Temp:</i>
Cudesch, fegl da lavur	Tadlar u leger	25 min.




### 2. «PER TGE?»: FINAMIRA(S)

<i>Finamira(s) approximativa(s):</i>	<i>Finamira(s) precisa(s):</i>
S formuleschan trais dumondas.	S fan trais dumondas.
S fan ina valitaziun dal cudesch per mauns da l'autur.	S fan il fegl da lavur.



### 3. «CO?»: DECURS DA L'UNITAD


<i>Temp:</i>	<i>Decurs:</i>	<i>Metoda:</i>	<i>Material:</i>
7 min.	Leger u preleger l'ultim chapitel.	plenum	cudesch
3 min.	M reparta il fegl da lavur. M curregia las dumondas e declera il pensum 2. Forsa er dar in per exempels per scriver in pau sco ina critica dal cudesch a l'autur. P.ex: "Jau hai emprendì d'enconuscher il pitschen prinzi cun leger il cudesch. La persuna dal pitschen prinzi è fitg interessanta. Jau sun cuntenta d'avair legì il cudesch etc." U: "Il pitschen prinzi ha ditg da drizzar ora in salid, vus essas in fitg bun autur da cudeschs."	plenum	fehl da lavur
15 min.	S schlian il fegl da lavur.	lavor individuala	fehl da lavur



Il pítschen prinzi

## Tí ed il pítschen prinzi

*L'autur spera cha ti entaupias er ina giada il pítschen prinzi. T'imagescha che ti l'entaupas propi. Notescha trais dumondas che ti al tschentassas.*



Three speech bubbles for writing answers:

- Top-left bubble: 6 horizontal dotted lines.
- Top-right bubble: 6 horizontal dotted lines.
- Bottom bubble: 6 horizontal dotted lines.

*L'autur di: "Sche vus entupais il pítschen prinzi, sajas gentils! Na ma laschai betg vinavant uschè trist: scrivai svelt a mai ch'el saja turnà". Scriva a l'autur da tes inscunter cun il pítschen prinzi entras avoir legì il cudesch.*

Eight horizontal dotted lines for writing a letter.

## IL PITSCHEN PRINZI, UNITAD NR. 38: RECAPITULAZIUN



### 1. «TGE?»: CUNTEGN

<i>Med / material:</i>	<i>Tadlar / leger / tematisar il rg:</i>	<i>Temp:</i>
Cudesch, fegl da lavur	scriver, leger	60 min.




### 2. «PER TGE?»: FINAMIRA(S)

<i>Finamira(s) approximativa(s):</i>	<i>Finamira(s) precisa(s):</i>
S resumeschan il cudesch dal pitschen prinzi.	S fan il fegl da lavur.
S creesch in text per la cuverta dal cudesch.	S scrivan in text.



### 3. «CO?»: DECURS DA L'UNITAD

<i>Temp:</i>	<i>Decurs:</i>	<i>Metoda:</i>	<i>Material:</i>
50 min.	S schlian il fegl da lavur.	lavor da partenadi	cudesch, fegl da lavur
10 min.	Preleger ils texts per la cuverta dal cudesch. Dar giu a M ils fepls da lavur.	plenum	fepl da lavur



Il pítschen prinzi

## Recapitulaziun

*Ti has ussa legì il cudesch dal pítschen prinzi. Sco finiziun pos crear in text che pudess vegnir stampà sin la vart davos dal cudesch. Fa quai tenor las indicaziuns qua sutvart:*

- *Sfeglia tras il cudesch e fa tar mintga chapitel in pèr notizias.*
- *A maun da quellas notizias formuleschas ti in curt text che descriva il cudesch dal pítschen prinzi.*



Cuverta dal cudesch, text per la vart davos



A large rectangular area with a dotted border, containing horizontal dotted lines for writing.

**MATERIAL SUPPLEMENTAR**

**CHAPITELS 1-10**

# Il Pitschen Prinzi

## Chapitel 1 In dissegn



- ☆ Contempla avant che cumenzar a leger l'emprim chapitel il dissegn qua sutvart. Noda tge ch'el preschenta tenor tia opiniun. Noda quai che vegn endament a tai spontanamain.
- ☆ Dumonda er autras personas tge ch'ellas pensan da quai dissegn. Forsa ta gida l'explicaziun da l'autur qua sut in zic.



*«Jau hai mussà mia ovra d'art als  
creschids ed hai dumandà els, sche mes  
dissegn als fetschia tema.»*

---

---

---

---

---

En l'emprim chapitel (pp. 9-11) tradescha l'autur la muntada da quai dissegn.

- ☆ Legia quellas paginas e cumpareglia las explicaziuns da l'autur cun tias. Tge opiniun ha l'autur? Noda intginas frاسas!

---

---

---

---

---

---

# Il Pitschen Prinzi

## Chapitel 1 La glied gronda



En il cudesch fa Saint-Exupéry adina puspè remartgas davart «la glied gronda».

- ☆ Noda en la tabella qua sutvart tut las remartgas che pertutgan «la glied gronda» che ti chattas durant tia lectura.

<b>Pagina:</b>	<b>Citat:</b>	<b>Remartgas:</b>

# Il Pitschen Prinzi

## Chapitel 1 Planets



En questa salata da bustabs èn zuppads ils nums da 9 planets.

Quai èn:            1. JUPITER            2. URANUS            3. NEPTUN  
                      4. SULEGL            5. PLUTO            6. GLINA  
                      7. TERRA            8. VENUS            9. MARS

☆ Tschertga els ed als marca.

☆ Tschertgai en gruppas ulteriuras infurmaziuns da quests planets e preschentai voss resultats als conscolars.

	A	B	C	D	E	F	G	H	I	J
1	Z	S	O	E	M	A	R	S	G	H
2	W	O	J	R	D	O	V	B	L	S
3	S	D	D	Y	K	C	K	P	I	M
4	U	K	I	O	N	J	J	L	N	G
5	L	V	G	T	V	U	N	U	A	N
6	E	E	W	E	L	P	T	T	H	G
7	G	N	S	R	D	I	P	O	E	J
8	L	U	Y	R	M	T	K	E	T	T
9	N	S	D	A	S	E	W	E	Z	B
10	R	E	N	V	Q	R	Q	P	L	N
11	J	C	J	U	R	A	N	U	S	O
12	C	M	M	Q	N	E	P	T	U	N

# Il Pitschen Prinzi

## Chapitel 1 Planets



En questa salata da bustabs èn zuppads ils numns da 9 planets.

Quai èn:            1. JUPITER            2. URANUS            3. NEPTUN  
                      4. SULEGL            5. PLUTO            6. GLINA  
                      7. TERRA            8. VENUS            9. MARS

☆ Tschertga els ed als marca.

☆ Tschertgai en gruppas ulteriuras infurmaziuns da quests planets e preschentai voss resultats als conscolars.

	A	B	C	D	E	F	G	H	I	J
1					M	A	R	S	G	
2									L	
3	S							P	I	
4	U					J		L	N	
5	L	V		T		U		U	A	
6	E	E		E		P		T		
7	G	N		R		I		O		
8	L	U		R		T				
9		S		A		E				
10						R				
11				U	R	A	N	U	S	
12					N	E	P	T	U	N

# Il Pitschen Prinzi

## Chapitel 1 Planets



- ☆ Tge signifitgan questas noziuns per tai?
- ☆ Scriva en furma da chavazzins. Tschertga las soluziuns en lexicons!

**asteroid**

---

---

---

---

---

---

**sistem solar**

---

---

---

---

---

---

**planet**

---

---

---

---

---

---

---

---

**staila**

---


---

---

---

---

---



**univers**

---

---

---

---

**meteorit**

---

---

---

---

---

---

**staila crudanta**

---

---

---

---

---

---

---

---

**Via da latg**

---

---

---

---

---

---

# Il Pitschen Prinzi

## Chapitel 1 Planets



- ☆ Tge signifitgan questas noziuns per tai?
- ☆ Scriva en furma da chavazzins. Tschertga las soluziuns en lexicons!

### asteroid

Asteroids èn pitschens planets che giran enturn il sulegl.

### sistem solar


Ad in sistem solar appartegnan in sulegl e tut ils corps che giran enturn el.

### planet

Planets giran enturn sasez ed enturn il sulegl. Nus enconuschain nov planets.

### staila

Stailas èn corps che glischan da sasez sco per exempel il sulegl.



### univers

L'univers cumpiglia tut quai che exista.

### meteorit

In meteorit è in toc crap che sa mova tras l'univers.

### staila crudanta

La staila crudanta è in toc crap che croda da l'univers e sdrima l'atmosfera.

Svelt – chaud – cler!

### Via da latg


La via da latg cumpiglia tut ils planets e tut las stailas da nossa galaxia.

# Il Pitschen Prinzi

## Stgazi da plets Chapitel 1-2



☆ Separa la serp en singuls plets! Ti chattas 18 plets.



difficil, traguttermaste, giardiger, irrepreschentar,  
cussegliarmanchentardecurscortraschunaivel,  
naufraigipunteraappariziunmigliaaggiaglioffa,  
pavelenco nuschientschazic

☆ Explaina las largias cun plets che ti chattas en la serp.

Quest pensum cun la serp è stà fitg \_\_\_\_\_.

Jau hai chattà in rap custaivel en mia \_\_\_\_\_.

Ella ha in \_\_\_\_\_ mal il venter.

L'autur ha fatg \_\_\_\_\_ cun ses eroplan.

La pazienta ha stuì \_\_\_\_\_ la tabletta.

La vatga sto \_\_\_\_\_ il fain.

Ils scolars teman da \_\_\_\_\_ a l'auditori.

Il sulegl è millis \_\_\_\_\_ davent da la terra.

L' \_\_\_\_\_ dal Pitschen Prinzi ha fatg surstar Antoine.


Il fain è il \_\_\_\_\_ dals chavals.

# Il Pitschen Prinzi

## Stgazi da pleds chapitel 1-2



☆ Separa la serp en singuls pleds! Ti chattas 18 pleds.



difficil-tragutter-mastegiar-digerir-  
reprechentar-cussegliar-manchentar-decurs-  
scort-raschunaivel-naufragi-puntera-appariziun-  
miglia-s-giaglioffa-pavel-enconuschientscha-zic

☆ Emplaina las largias cun pleds che ti chattas en la serp.

Quest pensum cun la serp è stà fitg **DIFFICIL**.

Jau hai chattà in rap custaivel en mia **GIAGLIOFFA**.

Ella ha in **ZIC** mal il venter.

L'autur ha fatg **NAUFRAGI** cun ses eroplan.

La pazienta ha stuì **TRAGUTTER** la tabletta.

La vatga sto **DIGERIR** il fain.

Ils scolars teman da **PRESCHENTAR** lur lavur a l'auditori.

Il suleagl è millis **MIGLIAS** davent da la terra.

L'**APPARIZIUN** dal Pitschen Prinzi ha fatg surstar Antoine.

Il fain è il **PAVEL** dals chavals.

# Il Pitschen Prinzi

## Chapitel 2 In incap




T'imaginescha che ti avessas ina panna amez il desert. Durant tes cumbat per vita e mort vesas ti tuttenina ina persuna nunenconuscenta.

- ☆ Faschai patratgs davart questa scena ensemen cun in conscolar u ina conscolara. Notai quels giusut! Giugai suenter quella scena!



- ☆ Legiai uss il segund chapitel e cumparegliai il cuntegn cun vossa scena.
- ☆ Chattai infurmaziuns davart la Sahara.
- ☆ Notai infurmaziuns impurtantas en furma da chavazzins.



---

---

---

---

---

---

---

---

---

---

# Il Pitschen Prinzi

## Chapitel 4 Dumondas (nun)importantas



En quest chapitel descriva l'autur la predilecziun da la glied gronda per las cifras. El fa patratgs davart dumondas impurtantas en connex cun in bun ami.

- ☆ Tge dumondas considerescha Saint-Exupéry sco impurtantas e tgeninas sco main impurtantas en connex cun amis u amias? Suttastritga cun differentas colurs.

Quant grond è el/ella?

Pertge è el/ella trist/trista?

Quant paisa el/ella?

Co tuna sia vusch?

Quant vegl è el/ella?

Co passenta el/ella il pli gugent ses temp liber?

Tge è ses rom preferì?


Tge passatemp ha el?

Rimna el/ella chaussas spezialas?

Da tge sa legra el/ella?

Quant gudognan ils geniturs?

Quants amis ha el/ella?



Discurra cun tias conscolaras e tes conscolars. Declera tge dumondas ch'èn impurtantas per tai. Respunda a las dumondas or dal punct da vista da tes meglier ami u da tia meglra amia.

# Il Pitschen Prinzi

## chapitel 6 Rendida dal sulegl



- ☆ Creescha en connex cun il tema «rendida dal sulegl» in rondel. In rondel è ina poesia che sa cumpona dad otg frastas. La pli impurtanta frasa (**frasa 1**) figurescha trais giadas en in rondel.
- ☆ Scriva mintgamai tias otg frastas en ils radis sutvart sco quai che mussa l'exempel. Taglia alura or ils radis ed als tatga si uschia ch'i dat in sulegl.

Exempel: **frasa 1**  
frasa 2  
frasa 3  
**frasa 1**  
frasa 4  
frasa 5  
**frasa 1**  
frasa 6





# Il Pitschen Prinzi

## Chapitel 8 La fugia



Il Pitschen Prinzi è la finala fugì da sia flur.

- ☆ Tge pensas ti da quest cumportament?
- ☆ Tschertga motivs pro (per) e contra (cunter).

**Motivs pro:**

**Motivs contra:**

---

---

---

---

---

---

---

---

---

---

---

---

---

---

---

---

---

---

- ☆ Scriva ina brev al Pitschen Prinzi. Numna almain 3 arguments, pertge ch'el na duess betg laschar sulet sia flur.



---

---

---

---

---

---

---

---

---

# Il Pitschen Prinzi

## Chapitel 8-9 Il cumià



Il di da partenza dal Pitschen Prinzi mida la flur tuttenina ses cumportament.


- ☆ Legia anc ina giada l'otgavel ed il novavel chapitel e notescha il cumportament different.

Sa deputar avant il cumià	Sa deputar il di da partenza

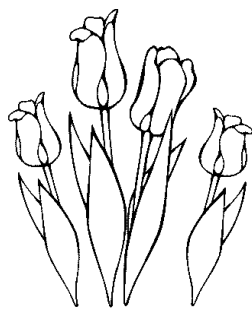
En il text original franzos dal cudesch na vegn betg discurrì d'ina singula flur.

- ☆ Da tge sort flur savessi sa tractar? Argumentescha tia resposta!

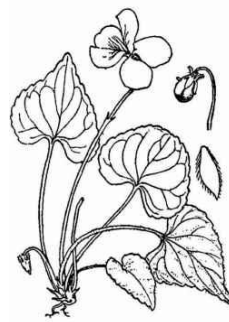
Exempels da flurs:




negla



tulipana



viola



rosa

Jau crai che la flur dal Pitschen Prinzi saja ina \_\_\_\_\_,  
perquai che \_\_\_\_\_

---

---

---



# Il Pitschen Prinzi

## Chapitel 10 Il viadi



Sin ses viadi emprenda il Pitschen Prinzi d'enconuscher intgins umans.

☆ Scriva en la vaschia las infurmaziuns impurtantas.

il retg

---

---

---

---

il vanitus

---

---

---

---

l'um d'affars

---

---

---

---

il bavader

---

---

---

---

il geograf

---

---

---

---

l'envidalaternas

---

---

---

---

# Il Pitschen Prinzi

## Chapitel 10 Creschì u betg?



- ☆ Tge remartgas en las bandieras sutvart èn tenor Saint-Exupéry tipicas per creschids e tgeninas èn tipicas per uffants?
- ☆ Las circumdescha cun duas differentas colurs.
- ☆ Tge pensas ti da l'opiniun da Saint-Exupéry?  
Tar tge puncts es ti da la medema opiniun sco l'autur?  
Tar tgenins n'es ti betg da la medema opiniun?  
Natiralmain dastgas ti agiuntar chavazzins.

mussan avertamain ils  
sentiments

emprovan savens da  
zuppentar ils sentiments

dovran adina  
decleraziuns

san sentir cun insatgi  
auter

s'interesseschan per  
chaussas nizzaivlas

han blera fantasia

sa laschan influenzar da chaussas  
externas sco per exempel dal possess  
e da la cumparsa

prendan sasezs per fitg  
impurtants

han pouca fantasia

èn raschunaivels

sa sentan superiurs als  
auters